

Processo: 5542782.24.2018.8.09.0000

2763

Valor: R\$ 10.000,00 | Classificador: INTIMAÇÃO-14/11/2018
Agravado de Instrumento (CPC)
5ª CAMARA CIVEL
Usuário: ALESSANDRA TELES CROVINEL - Data: 19/11/2018 12:53:13

NAKANO
SOCIETATE DE ADVOGADOS

Na realidade, a manutenção da decisão agravada representará verdadeira incongruência jurídica, tendo em vista que impossibilitará a superação da situação de crise econômico-financeira das Agravantes, contrariando ao previsto pelo artigo 47 da Lei 11.101/2005, Lei de Recuperação Judicial.

Oportuno mencionar também que a jurisprudência, em casos análogos ao em comento, entende pela atribuição do efeito suspensivo aos Recursos de Agravo de Instrumento, privilegiando a manutenção da atividade empresarial e contemplando a exegese da Lei de Recuperação Judicial, como se confirma no julgado abaixo:

AGRAVO REGIMENTAL EM AGRAVO DE INSTRUMENTO. AÇÃO DE RECUPERAÇÃO JUDICIAL. CORTE NO FORNECIMENTO DE ENERGIA ELÉTRICA. FUNCIONAMENTO INVIABILIZADO. AUSÊNCIA DE FATO OU ARGUMENTO NOVO. 1. O agravo regimental deve ser desprovido, quando a decisão recorrida estiver satisfatoriamente fundamentada e apoiada em entendimento dominante desta Corte, e o agravante não apresentar argumentos capazes de demonstrar a ocorrência de prejuízo, a ponto de motivar sua reconsideração ou justificar sua reforma. 2. A concessão ou não da antecipação dos efeitos da tutela jurisdicional está adstrita ao prudente arbitrio e ao livre convencimento do juiz, em observância aos requisitos legais (CPC, art. 273), razão pela qual a modificação dos seus julgados somente é comportável quando houver abuso de autoridade ou decisões teratológicas. AGRAVO REGIMENTAL IMPROVIDO (TJ/GO – AI nº 353706.71.2015.8.09.0000 - 4º Cam. Cível – Rel. Des. CARLOS ESCHER)

Diante do exposto, pugna pelo concessão de efeito suspensivo, com a consequente suspensão da decisão até a decisão definitiva deste E. Tribunal acerca da possibilidade de dispensa das certidões negativas de débitos fiscais em favor das empresas em Recuperação.

Página 20 de 22

■ SÃO PAULO/SP - Alameda Joaquim Eugênio de Lima, 680 - conj. 162 - Jd. Paulista - CEP 01.403-900 - Fone +55 11 4063.7317
■ S.J. DO RIO PRETO/SP - Rua Presciliano Pinto, 3194 - Jd. Alto do Rio Preto - CEP 15.020-000 - Fone +55 17 3216.4004
www.nakano.adv.br

Tribunal de Justiça do Estado de Goiás
Documento Assinado e Publicado Digitalmente em 13/11/2018 19:20:29
Assinado por MARCIO JUMPEI CRUSCA NAKANO
Validação pelo código: 10403560504421604, no endereço: <https://projudi.tjgo.jus.br/PendenciaPublica>

Processo: 5542782.24.2018.8.09.0000

2769

NAKANO
SOCIIDADE DE ADVOGADOS

VI – DO PREQUESTIONAMENTO

Tendo em vista as alegações contidas no presente agravo, já faz-se uso deste para prequestionar toda a matéria ventilada, especialmente no que diz respeito aos artigos 6º§§1º ao 8º; 47; 49; 57, 61; 62; 63; 154 e 155, todos da Lei 11.101/2005, além de prequestionar todos os outros dispositivos citados na presente minuta de agravo de instrumento.

Além disso, serve o presente também para prequestionar os princípios da proporcionalidade, razoabilidade, equidade, modicidade, preservação da empresa, dentre outros princípios aplicáveis ao procedimento recuperatório das Agravantes, para que eventual discussão com relação ao quanto aqui informado possa ser discutido em sede de nossos Tribunais de Superposição.

Portanto, toda a matéria aqui discutida fica, desde já, prequestionada para que possa ser discutida em sede de nossos Tribunais de Superposição.

VII - DOS PEDIDOS

Diante do exposto, convocando os lúcidos suplementos jurídicos dos Excelentíssimos Senhores Desembargadores integrantes deste Egrégio Tribunal, as Agravantes interpõem o presente Recurso, com fulcro no artigo 1.015, inciso II, do Novo Código de Processo Civil, esperando que seja conhecido e provido, para a reforma da decisão agravada, nos seguintes termos:

- a) Seja deferido efeito suspensivo ao presente Agravo de Instrumento para que não haja descumprimento da decisão que se guerreia, até o julgamento do presente recurso;
- b) Ao final, pugna pelo **TOTAL PROVIMENTO** deste recurso na ocasião do julgamento definitivo, concedendo às Recuperandas a **DISPENSA DA APRESENTAÇÃO DAS CERTIDÕES NEGATIVAS DE DÉBITOS FISCAIS** para fins de **homologação e concessão da presente Recuperação Judicial**,

Página 21 de 22

■ SÃO PAULO/SP - Alameda Joaquim Eugênio de Lima, 680 - conj. 162 - Jd. Paulista - CEP 01.403-900 - Fone +55 11 4063.7317
■ S.J. DO RIO PRETO/SP - Rua Presciliano Pinto, 3194 - Jd. Alto do Rio Preto - CEP 15.020-000 - Fone +55 17 3216.4004
www.nakano.adv.br

Tribunal de Justiça do Estado de Goiás
Documento Assinado e Publicado Digitalmente em 13/11/2018 19:20:29
Assinado por MARCIO JUMPEI CRUSCA NAKANO
Validação pelo código: 10403560504421604, no endereço: <https://projudi.tjgo.jus.br/PendenciaPublica>

Processo: 5542782.24.2018.8.09.0000

NAKANO
SOCIIDADE DE ADVOGADOS

possibilitando, assim, às Recuperandas a continuidade de sua atividade empresarial, com a consequente superação da crise econômica financeira que as assolam;

Requer a juntada da guia de custas devidamente recolhidas, sendo certo que caso tenham sido recolhidos valores a menor, as Agravantes devem ser intimadas para complementar o recolhimento, não havendo qualquer tipo de deserção em razão deste fato.

Termos em que,
A. Deferimento.
São Paulo/SP, 11 de novembro de 2018

MARCIO JUMPEI CRUSCA NAKANO
OAB/SP 213.097

PEDRO HENRIQUE NOSSA BERGAMASCO
OAB/SP 351.996

Valor: R\$ 10.000,00 | Classificador: INTIMAÇÃO-14/11/2018
Agravado de Instrumento (CPC)
5ª CÂMARA CÍVEL
Usuário: ALESSANDRA TELES GROVINEI - Data: 19/11/2018 12:53:13

Página 22 de 22

■ SÃO PAULO/SP - Alameda Joaquim Eugênio de Lima, 680 - conj. 162 - Jd. Paulista - CEP 01.403-900 - Fone +55 11 4063.7317
■ S.J. DO RIO PRETO/SP - Rua Presciliano Pinto, 3194 - Jd. Alto do Rio Preto - CEP 15.020-000 - Fone +55 17 3216.4004
www.nakano.adv.br

Tribunal de Justiça do Estado de Goiás
Documento Assinado e Publicado Digitalmente em 13/11/2018 19:20:29
Assinado por MARCIO JUMPEI CRUSCA NAKANO
Validação pelo código: 10403560504421604, no endereço: <https://projudi.tjgo.jus.br/PendenciaPublica>

2765-A mesa JBF

NAKANO
SOCIETATE DE ADVOGADOS

EXCELENTÍSSIMO SENHOR DOUTOR JUIZ DE DIREITO DA 2ª VARA CÍVEL
DA COMARCA DE APARECIDA DE GOIÂNIA ESTADO DE GOIÁS.



Autos n. **201602817310 (0281731-19.2016.8.09.0011)**
Recuperação Judicial

AÇONOBRE PRODUTOS METALÚRGICOS EIRELI, e WMW INOX AQUECEDORES SOLARES LTDA., representadas na forma de seus atos constitutivos, ambas já qualificadas nos autos da presente **RECUPERAÇÃO JUDICIAL** em trâmite perante este Egrégio Juízo e Cartório, processo em epígrafe, por seus advogados signatários, vêm respeitosamente à presença de Vossa Excelência, informar e requerer o que se segue:

Recentemente, considerando a aprovação do plano em Assembleia Geral de Credores, este E. Juízo determinou às Recuperandas a apresentação das certidões negativas de débitos de natureza tributária, concedendo-lhes, para tanto, o prazo de 30 dias.

Assim, visando o bom andamento do feito, as Recuperandas **vêm tomando as medidas cabíveis para fins de realização dos respectivos parcelamentos da dívida tributária em aberto, conforme comprova o agendamento colacionado.**

Página 1 de 3

■ SÃO PAULO/SP - Alameda Joaquim Eugênio de Lima, 680 - conj. 162 - Jd. Paulista - CEP 01.403-900 - Fone +55 11 4063.7317
■ S.J. DO RIO PRETO/SP - Rua Presciliano Pinto, 3194 - Jd. Alto do Rio Preto - CEP 15.020-000 - Fone +55 17 3216.4004

www.nakano.adv.br

2765-3

NAKANO
SOCIIDADE DE ADVOGADOS

Todavia, em vista da complexidade da situação, uma vez que se trata de considerável passivo fiscal em aberto, não foi possível a emissão das certidões no tempo hábil concedido por Vossa Excelência.

À título de exemplo, foi necessário junto à Receita Federal – *exigência daquele órgão* - a realização de agendamento prévio (**doc.anexo**), para fins de comparecimento da Responsável legal das empresas.

Segundo noticiado pela Receita Federal, ante a existência de diversos débitos em aberto, **o pleito do parcelamento deverá passar por uma análise mais acurada**, tendo em vista que grande parte do passivo encontra-se em discussão na seara administrativa, de modo que deverão as Recuperandas renunciar seu direito à discussão naquela seara.

Além dos mais, segundo informações do contador e que deverão ser verificadas junto a receita, o parcelamento penderá de garantias reais para ser efetivado, fato este que deverá ser posto ao crivo deste juízo de recuperação para tanto, uma vez ser o único competente para versar sobre os ativos em recuperação.

Referido agendamento está marcado para a data de 07/12/2018, não tendo sido possível data anterior por conta da agenda de disponibilidades da própria Receita Federal.

De qualquer modo, em referido atendimento já poderá ser definido com maior concretude os próximos passos necessários a continuidade do processo de parcelamento.

Assim, considerando que o prazo concedido por Vossa Excelência esgota-se em 07/12/2018, não querendo as Recuperandas de forma alguma descumprir o comando legal, estando, por outro lado, **impossibilitadas de atender ao pleito na data supra**, requer respeitosamente à Vossa Excelência que conceda às Recuperandas o **prazo**

Página 2 de 3

■ SÃO PAULO/SP - Alameda Joaquim Eugênio de Lima, 680 - conj. 162 - Jd. Paulista - CEP 01.403-900 - Fone +55 11 4063.7317
■ S.J. DO RIO PRETO/SP - Rua Presciliano Pinto, 3194 - Jd. Alto do Rio Preto - CEP 15.020-000 - Fone +55 17 3216.4004

www.nakano.adv.br

2765-6

NAKANO
SOCIIDADE DE ADVOGADOS

suplementar de 30 dias, para atendimento ao disposto no artigo 57 da lei 11.101/05.

Ressalta-se que as Recuperandas estão empreendendo todos os esforços necessários para que seja possível a realização dos parcelamentos da dívida tributária, no entanto, como dito, não houve tempo hábil a tanto.

Ante o exposto, vem respeitosamente à presença de Vossa Excelência, requerer a **CONCESSÃO DE PRAZO SUPLEMENTAR DE 30 DIAS** para a devida apresentação das certidões negativas de débitos tributários.

Termos em que,
Pede e espera deferimento.
São Paulo, 04 de dezembro.



MARCIO JUMPEI CRUSCA
NAKANO
OAB/SP 213.097

PEDRO HENRIQUE NOSSA
BERGAMASCO
OAB/SP 351.996



ALESSANDRA TELES CRUVINEL
OAB/GO 42.826

Página 3 de 3

19/11/2018 2766-1
Agendamento

 **Agendamento** 

Bem-vindo ao Agendamento da Secretaria da Receita Federal do Brasil

 **Receita Federal**

[Voltar](#)

SENHA DE ATENDIMENTO AOJ15

Data do atendimento: sexta-feira, 07/12/2018 Hora: 8:50
Local: CAC Goiânia - acesse <http://www.receita.fazenda.gov.br>
CNPJ do Contribuinte: 26.930.164/0001-01
CPF do Representante: 949.713.906-34
Código para cancelamento do agendamento: XJGD


Serviço(s):

- Orientações - Orientação Previdenciária

Confira os documentos necessários para o atendimento dos serviços selecionados acessando o sítio <http://fazenda.gov.br/carta-de-servicos/lista-de-servicos/receita-federal-do-brasil/receita-federal-do-brasil>

Senha emitida às 11:15 de 19/11/2018

<https://www.receita.fazenda.gov.br/Aplicacoes/SSL/ATBHE/SAGA/Senha.aspx?opcao=Imprimir> 1/1

 COBRANÇA BANCÁRIA CAIXA				Reclamações e Sugestões	
				DISQUE CAIXA	0800 726 0101
				OUVIDORIA	0800 725 7474
www.caixa.gov.br					
Beneficiário			CPF/CNPJ	Agência/Código do Cedente	
GOIAS TRIBUNAL DE JUSTICA DO ESTADO DE G			02.292.266/0001-80	2535/892651	
Endereço do Beneficiário			UF	CEP	
ASSIS CHATEAUBRIAND,195,-SETOR OESTE/GOIANIA			GO	74130-011	
Data do Documento	Nº do Documento	Espécie	Carteira	Data do Processamento	Nosso Número
09/01/2019	20077833106	OUT	RG	09/01/2019	14200778331060000-2
Pagador				CPF/CNPJ	
ACONOBRE PRODUTOS METALURGICOS EIRELE				26.930.164/0001-01	
Endereço do Pagador				UF	CEP
..-/					00000-000
Pagador/Avalista				CPF/CNPJ	
TEXTO DE RESPONSABILIDADE DO CEDENTE: NAO RECEBER APOS 1 DIAS DE ATRASO CONSULTE OS ITENS DA COBRANCA EM https://projudi.tjgo.jus.br/GenerBoleto e informe a guia N. 20077833-1/06 Sem vínculo com Processo NAO RECEBER EM CHEQUE					
Moeda	Quantidade	Valor	Vencimento	Valor do Documento	Autenticação Mecânica - Recibo do Sacado
			30/01/2019	R\$ 46,73	

Certidão Narrativa

		104-0	10498.92654 14200.177849 33106.000079 5 77850000004673		
Local de Pagamento				Vencimento	
PREFERENCIALMENTE NAS CASAS LOTERICAS ATÉ O VALOR LIMITE				30/01/2019	
Beneficiário			CPF/CNPJ	Agência/Código do Cedente	
GOIAS TRIBUNAL DE JUSTICA DO ESTADO DE G			02.292.266/0001-80	2535/892651	
Data do Documento	Nº do Documento	Espécie	Aceite	Data de Processamento	Nosso Número
09/01/2019	20077833106	OUT	NAO	09/01/2019	14200778331060000-2
Uso do Banco	Carteira	Moeda	Quantidade	Valor	(=) Valor do Documento
	RG	R\$			R\$ 46,73
TEXTO DE RESPONSABILIDADE DO CEDENTE NAO RECEBER APOS 1 DIAS DE ATRASO CONSULTE OS ITENS DA COBRANCA EM https://projudi.tjgo.jus.br/GenerBoleto e informe a guia N. 20077833-1/06 Sem vínculo com Processo NAO RECEBER EM CHEQUE					(-) Desconto
					(-) Outras Deduções/Abatimento
					(+) Mora/Multa/Juros
					(+) Outros Acréscimos
					(=) Valor Cobrado
NOME DO PAGADOR/CPF/CNPJ/ENDEREÇO/CIDADE/UF/CEP:				26.930.164/0001-01	
ACONOBRE PRODUTOS METALURGICOS EIRELE				00000-000	
SACADOR/AVALISTA:					

Ficha de Compensação



09/01/2019 - BANCO DO BRASIL - 16:25:02
365703657 0011

AGENDAMENTO DE PAGAMENTO DE TITULOS

CLIENTE: ALESSANDRA TELES CRUVINEL
AGENCIA: 3657-9 CONTA: 22.702-1 VAR:51

CAIXA ECONOMICA FEDERAL

10498926541420017784933106000079577850000004673

BENEFICIARIO:

GOIAS TRIBUNAL DE JUSTICA DO ESTADO

NOME FANTASIA:

GOIAS TRIBUNAL DE JUSTICA DO ESTADO

CNPJ: 02.292.266/0001-80

PAGADOR:

ACONOBRE PRODUTOS METALURGICOS EIRE

CNPJ: 26.930.164/0001-01

NR. DOCUMENTO	13.001
DATA DE VENCIMENTO	30/01/2019
DATA DO PAGAMENTO	30/01/2019
VALOR DO DOCUMENTO	46,73
VALOR COBRADO	46,73

PAGAMENTO AGENDADO.

Total Agendado na variação: 51 46,73

A quitação efetiva desse debito dependera da validação das condições de pagamento junto ao beneficiario e da existencia de saldo na
23:45

O comprovante definitivo somente sera emitido apos a quitação.

Central de Atendimento BB

4004 0001 Capitais e regioes metropolitanas

0800 729 0001 Demais localidades

Consultas, informacoes e servicos transacionais.

SAC

0800 729 0722

Informacoes, reclamacoes e cancelamento de produtos e servicos.

Ouvidoria

0800 729 5678

Reclamacoes nao solucionadas nos canais habituais: agencia, SAC e demais canais de atendimento.

* leitura narrativa de objeto e
pé informando o breve resumo dos
autos, partes, objeto da ação, bem
como em que pé está a ação (qual
fase/momento processual) ela está.

2768

13:12:06

AUTO ATENDIMENTO
GUIA 20077833 1 6

14/01/2019

Natureza :
Valor Ação :

Grupo	Codg	Qtde em	UFR	Valor
TAXA JUDICIARIA GRS	5029		1,9686	13,13
CUSTAS GRS	5010		5,0375	33,60

Total Guia : 46,73

PF2 - RETORNAR

PF7 - FIM SPG1850P





Poder Judiciário
Comarca de Aparecida de Goiânia
2ª Vara Cível

ZERILDA ALMEIDA FONSECA,
ESCREVENTE LOTADA NA 2A VARA
CÍVEL DA COMARCA DE APARECIDA DE
GOIÂNIA, ESTADO DE GOIÁS, NA
FORMA DA LEI, ETC.

CERTIDÃO NARRATIVA

Certifica a requerimento verbal ou escrito da parte interessada que, revendo nesta serventia o seu banco de dados informatizado, os livros, papéis e demais assentamentos verificou a existência do(s) seguinte(s) processo(s) e/ou registro de ação(ões):

Identificação

Requerente: Açonobre Produtos Metálicos Eireli
CNPJ nº : 26.930.164/0001-01

Processo

Protocolo: 201602817310
Data do protocolo: 09/08/2016
Distribuição: 09/08/2016
Juízo: 2A Vara Cível
Natureza: Recuperação Judicial
Valor da ação: R\$ 10.000,00

Requerente: Açonobre Produtos Metálicos Eireli
CNPJ nº : 26.930.164/0001-01
WMW Inox Aquecedores Soares Ltda.
CNPJ : 10.516.534/0001-29
Adv. : Márcio Jumpei Crusca Nakano – OAB-SP 213.097 e outros

Credores : Banco do Brasil S/A
Banco Bradesco S/A
Aço Inoxidável Artex Ltda

Alessandra Celso Buzimel
OAB GO 412.826 15/11/19



Poder Judiciário
Comarca de Aparecida de Goiânia
2ª Vara Cível

Travale Administração Ltda
Francisco de Assis Silva Maquinas-ME
THR Indústria e Comércio de Embalagens Ltda.
White Martins Gases Industriais Ltda. CNJP: 35.820.448/0001-36
Hidrodinâmica Comercial Técnica Ltda.
Cláudia de Paula Gomes Eirele-ME
Parapanema S/A
Luztol Indústria Química Ltda.
Jocélio Silva Lira
Carbinox Indústria e Comércio Ltda. CNPJ: 53.261.533/0001-93
Denilson Cesar Damasceno Lira
Reginaldo Mesquita
Rodrigo Otavio Flores
Wanley Inácio Quintino
José Nilton Ferreira da Silva
Douraci dos Santos Barros
José Nilton Ferreira da Silva
L.C. de Moraes Ferramentas-ME CNPJ: 13.217.271/0001-45
Banco Santander Brasil S/A CNPJ: 90.400.888/0001-42
Marcelo Batista Torres da Silva CPF: 701.591.841-26
Fábio Leite dos Santos
Francisco Felipe Florentino CPF: 892.494.881-49
Juraci Farias dos Santos CPF: 628.735.631-68
Atual Cargas Transportes Ltda. CNPJ: 88.482.310/0001-61
TOTVS S/A CNPJ: 53.113.791/0001-22
Carlos Fernandes das Chagas Filho CPF: 91.511.547-65
Banco Safra S/A CNPJ: 58.160.789/0001-28
UNIÃO
Raimundo Nonato Alves da Silva CPF: 603.149.883-94
GERDAU Açominas S/A CNPJ: 17.227.422/0001-05
José Adriano Jesus dos Santos
Márcio Gonzaga Muniz CPF: 726.635.026-34

Administrador: Filipe Denki Belém Pacheco



Poder Judiciário
Comarca de Aparecida de Goiânia
2ª Vara Cível

Certifico que, trata-se de uma ação de recuperação judicial, protocolizada e registrada nesta Comarca de Aparecida de Goiânia em 09/08/2016.

Consta nos autos que, o objeto da ação a atual situação financeira das requerentes não corresponde ao conceito de solvência, e, como o grande parte do setor siderúrgico, as requerentes estão atravessando uma grave crise econômico-financeira, a qual compromete a situação patrimonial e capacidade imediata de honrar os compromissos financeiros.

A primeira requerente, foi constituída em 06 de março de 1991, conforme contrato social, com sede em Aparecida de Goiânia-GO, fundada para atuar no setor de comércio atacadista de resíduos e sucatas metálicas, na fabricação de portas e janelas para construção civil. O capital da empresa à época da entrada desta ação era de R\$ 708.000,00 (setecentos e oito mil reais), representado por cotas de igual valor nominal já integralizado, sendo R\$ 528.000,00 (quinhentos e vinte e oito mil reais) em moeda corrente do País e R\$ 180.000,00 (cento e oitenta mil reais) em imóveis. Sua administração sendo exercida pela empresária Maria Suelene Alves Pedro.

A segunda requerente, constituída em 17 de novembro de 2008, tem como objetivo social a exploração do ramo de fabricação de esquadrias metálicas, tanques, caixas d'água, reservatórios metálicos, caldeiras para aquecimento central, comércio atacadista de material para construção e comércio varejista para construção. À época seu capital social era de R\$ 50.000,00 (cinquenta mil reais), dividido em cotas de R\$ 1,00 (um real), cada uma integralizada em moeda corrente do País totalmente subscrito e integralizado, suas cotas são divididas em 50% para Açonobre Produtos Metalúrgicos Eireli e 50% para Maria Suelene Alves Pedro. Um ponto positivo, é que o setor de energia solar tem crescido, que se pode notar através das necessidades de energias alternativas, como também menos poluentes e com baixo custo.

No primeiro despacho em 16/08/2016 (fls. 360/363), o MM. Juiz deferiu o processamento da recuperação judicial das referidas empresas, momento em que nomeou o administrador Filipe Denki, fixando o juiz da 2ª Vara Cível da Comarca de Aparecida de Goiânia-GO, como 'juiz universal' para processar e julgar todos os pedidos de recuperações, falências, incidentes e ações executivas, devendo as requerentes informar aos juízos de cognições.




Poder Judiciário
Comarca de Aparecida de Goiânia
2ª Vara Cível

Por fim, conforme decisão de fls. 2614/2618, os autos estão aguardando a regularização do quadro geral de credores, apresentação do novo cálculo acerca da assembleia de deliberação do plano de recuperação e das certidões negativas de débitos tributários, para ir concluso.

Nada mais. É o que foi pedido para certificar, de que se reporta e da fé.

Dada e passada nesta Cidade e Comarca do Estado de Goiás, aos 14 dias do mês de janeiro de dois mil e dezenove (14/01/2019).


Zerilda Almeida Fonseca
Escrevente Judiciária
Mat. 5138280
Bel. Zerilda A. Fonseca
Analista Judiciário
Mat. 5138280

Certidão:R\$ 33,60
Taxa Judiciária:.....R\$ 13,13
Total:.....R\$ 46,73
Data da Receita:.....09/01/2019
Número da Guia:.....20077833-1/06

Aut.: [98100A4A-EDB6072F-17994A48-02F42B72] Solicitante: 5414 Consulte em <http://www.tjgo.jus.br/sicad/> (D22) P

ESTADO DE GOIÁS
PODER JUDICIÁRIO
COMARCA DE APARECIDA DE GOIANIA

CERTIDÃO DE PUBLICAÇÃO

Processo
PROTOCOLO NR : 281731-19.2016.8.09.0011 (201602817310)

AUTOS : 983
NATUREZA : RECUPERACAO JUDICIAL
ESCRIVANIA : 2A VARA CIVEL
REQUERENTE : ACONOBRE PRODUTOS METALICOS EIRELI
CREDOR : WMW INOX AQUECEDORES SOLARES LTDA
BANCO DO BRASIL S/A
BANCO BRADESCO S/A
ACO INOXIDAVEL ARTEX LTDA
TRIVALE ADMINISTRACAO LTDA
FRANCISCO DE ASSIS SILVA MAQUINAS-ME
THR INDUSTRIA E COMERCIO DE EMBALAGENS LTDA
WHITE MARTINS GASES INDUSTRIAIS LTDA
HIDRODINAMICA COMERCIAL TECNICA LTDA
CLAUDIA DE PAULA GOMES EIRELEI-ME
PARANAPANEMA S/A
LUZTOL INDUSTRIA QUIMICA LTDA
ACO INOXIDAVEL ARTEX LTDA
JOCELIO SILVA LIRA
CARBINOX INDUSTRIA E COMERCIO LTDA
DENILSON CESAR DAMASCENO LIRA
REGINALDO MESQUITA
RODRIGO OTAVIO FLORES
WANRLEY INACIO QUINTINO
E OUTROS

REPRESENTANTE : MARIA SUELENE ALVES PEDRO
ADMINISTRADOR : FILIPE DENKI BELEM PACHECO
ADV REQTE : MARCIO JUMPEI CRUSCA NAKANO
RONAN JOSE DE SOUSA MIRANDA
RODRIGO FLEURY CARDIM

ADV CREDOR : MARCIO JUMPEI CRUSCA NAKANO
SERVIO TULIO DE BARCELOS
JOSE ARNALDO JANSSEN NOGUEIRA
MARIA KEYLA DOS SANTOS
FREDERICO DUNICE PEREIRA BRITO
WILLIAM CARMONA MAYA
TATIANE CRISTINE TAVARES CASQUEL
RODRIGO FLEURY CARDIM
WANDERLEY ROMANO DONADEL
MARILDA PEREIRA DA SILVA ALVES
CRISTIAN COLONHESE
RODRIGO GOMES DA SILVA
JAIR MARCILIO GONCALVES
NELSON WILIAN FRATONI RODRIGUES
NELSON WILIAN FRATONI RODRIGUES
ANNA LUIZA SANTOS ALLAGE
SERGIO DE PAULA GOMES
PAULO GUILHERME DE MENDONCA LOPES
TIAGO AUED
FABIO CARRARO
FERNANDA THAIS LOPES JUNQUEIRA
AUGUSTIANE CARVALHO MAGALHAES
TATIANE MOREIRA GUIMARAES

2779

Aut.: [F6E6F647-32B8D4F0-9A0C71CE-202F5BB2] Solicitante: 5414 Consulte em <http://www.tjgo.jus.br/sicad/> (D22) P

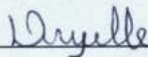
MARIA EUGENIA NEVES SANTANA
ANA PAULA FERREIRA FERNANDES
GILBERTO DE JESUS DA ROCHA BENTO JUNIOR
HEBER SILVA PRADO
CARLOS LUIZ ESPINDULA GONZAGA CARDOSO
MARCOS JOSE DE OLIVEIRA
LARISSA ALVES VIEIRA DE OLIVEIRA
PABLO COELHO CUNHA E SILVA
PAULO MARCOS DE CAMPOS BATISTA
FERNANDO DENIS MARTINS
FERNANDO MENDES DA SILVA
MURILO MACEDO LOBO
FLAVIO XAVIER DE ALMEIDA E SILVA
ELENISA PINCHEMEL CERQUEIRA DE SOUZA
EDUARDO SILVA GATTI
PABLO DOTTO
PRISCYLLA VELI MARTINATO
JOAO LUIZ F DE BARROS JUNIOR
ADV ADMINISTRA : FILIPE DENKI BELEM PACHECO
JUIZ(A) : VANDERLEI CAIRES PINHEIRO

Data do Expediente: 17/10/2018
Diário da Justiça : 00002613
página do 'D.J.' : 00000
Disponibilizado em: 19/10/2018
Publicação : 22/10/2018
Folhas : 0

Certifico que o extrato destes autos exarado na data supra explicitada, foi publicado no Diário da Justiça acima especificado.

Dou fé.

APARECIDA DE GOIANIA , 1 de FEVEREIRO de 2019 .



JUNTADA

Aos 03 de 02 de 2019

faço juntada a estes autos

Part. n° 337, 338, 339, 340, 341, 342, 343, 344, 345, 346, 353

O referido é verdade e dou fé.

Arlyelle
Escrivã



Rua 05, Qd. C-04, Lt. 16/18-Sí, 1912, Ed. The Prime Tamandare Office,
St. Oeste, Goiânia-GO, CEP: 74.125-070 - Fone: 62 5434-6373
www.bpaadvogados.com.br - contato@bpaadvogados.com.br

EXCELENTÍSSIMO SENHOR DOUTOR JUIZ DE DIREITO DA 2ª VARA CÍVEL DA
COMARCA DE APARECIDA DE GOIÂNIA-GO

PROCESSO: 281731-19.2016.8.09.0011 (201602817310)

NATUREZA: RECUPERAÇÃO JUDICIAL

REQUERENTE: AÇONOBRE PRODUTOS METÁLICOS EIRELI E OUTRO



201602817310

FILIPPE DENKI BELÉM PACHECO, advogado, inscrito na
OAB/GO sob o nº 34.021, honrosamente nomeado administrador judicial nos presentes
autos, comparece à íncita presença de Vossa Excelência, para informar e requerer o que
se segue:

O Edital comunicando os credores e demais interessados
da homologação do quadro geral de credores foi publicado no Jornal Diário Central
no dia 31/10/2018 e no Diário de Justiça Eletrônico nº 2.620 do Tribunal de Justiça
do Estado de Goiás em 01/11/2018.

Nos termos do Artigo 19º da Lei nº 11.101/05, o
Administrador Judicial, o Comitê, qualquer credor ou representante do Ministério
poderão, até o encerramento da recuperação judicial, observado, no que couber, o
procedimento ordinário previsto no Código de Processo Civil, pedir exclusão, outra
classificação ou a retificação de qualquer crédito, nos casos de descoberta de
falsidade, dolo, simulação, fraude, erro essencial ou, ainda, documentos ignorados
na época do julgamento do crédito.

281731-19.2016-154 13/12/18 14:32 1.660 RPA



Rua 03, Qd. C-04, Lt. 16/19, Sl. 1912, Ed. The Prime Tamarandare Office
St. Oeste, Goiânia-GO, CEP: 74.125-070 - Fone: 62 3434-6373
www.bpaadvogados.com.br - contato@bpaadvogados.com.br

DOS REQUERIMENTOS

Ante o exposto este administrador judicial requer a juntada do edital comunicando os credores e demais interessados da homologação do quadro geral de credores foi publicado no Jornal Diário Central no dia 31/10/2018 e no Diário de Justiça Eletrônico nº 2.620 do Tribunal de Justiça do Estado de Goiás em 01/11/2018.

Termos em que,

Pede deferimento.

Aparecida de Goiânia-GO, 10 de dezembro de 2018.

FILIPE DENKI BELÉM PACHECO

OAB/GO- 34.021

ADMNISTRADOR JUDICIAL

266-
2776



tribunal
de justiça
do estado de goias

Comarca de Aparecida de Goiânia – 2ª Vara Cível

**RECUPERAÇÃO JUDICIAL DAS EMPRESAS ACONOBRE PRODUTOS
METÁLICOS EIRELI E WMW INOX AQUECEDORES SOLARES LTDA.**

QUADRO GERAL DE CREDORES

Art. 18 da Lei nº 11.101/2005

Processo: 281731-19.2016.8.09.0011 (201602817310)

(CLASSE I - CRÉDITOS TRABALHISTAS)

ID	CREDORES	CPF/CNPJ	VALOR DO CRÉDITO
1.	ADAILTON PEREIRA DA SILVA	906.100.831-04	R\$ 6.068,47
2.	ADENILTON SILVA CAVALCANTE	054.944.055-08	R\$ 9.900,00
3.	ADRIANO GOMES DOS SANTOS	009.781.871-21	R\$ 23.998,21
4.	ANICESIO COTA DE REZENDE	720.365.751-53	R\$ 7.977,82
5.	ANTONIO CLAUDIO LOURENÇO DA SILVA	957.752.931-34	R\$ 49.191,60
6.	BARTOLOMEU PEREIRA LACERDA	613.046.381-20	R\$ 4.747,09
7.	BRUNO HILTON RODRIGUES DA SILVA	702.545.221-14	R\$ 4.440,54
8.	CARLOS FERNANDES DAS CHAGAS FILHO	091.511.547-65	R\$ 19.660,83
9.	DAVISON RODRIGO A. MORAIS	908.556.471-91	R\$ 21.180,62
10.	DAVI DOS SANTOS SOUZA	781.566.373-72	R\$ 66.940,61
11.	DEUCIMAR AMORIM SILVA	023.731.161-54	R\$ 28.688,50
12.	DAIANA DA SILVA VIEIRA	009.201.291-45	R\$ 9.722,03
13.	DIVINO LUIZ PACHECO	820.854.391-87	R\$ 21.625,60
14.	DIOGO ALVES QUIRINO	030.905.221-10	R\$ 5.067,30
15.	DOURACI DOS SANTOS BARROS		R\$ 24.342,92
16.	ERISVALDO MESSIAS DE OLIVEIRA	510.828.291-53	R\$ 48.278,73
17.	EDVALDO PARDIM DE SOUZA	788.624.345-53	R\$ 9.238,17
18.	EDSON PEREIRA BORGES	763.547.841-91	R\$ 15.989,99
19.	FABIO LEITE DOS SANTOS	005.307.591-95	R\$ 3.645,95
20.	FABIO MARTINS DE MOURA	002.761.221-00	R\$ 5.841,11
21.	FLORISVALDO JOSE PEREIRA	269.647.081-20	R\$ 13.233,76
22.	FRANCISCO DOS SANTOS SILVA	004.099.393-07	R\$ 11.736,19
23.	FRANCISCO WAGNER BEZERRA SILVA	625.396.633-20	R\$ 25.376,13
24.	GILMAR ELIAS DE SOUZA	034.191.555-65	R\$ 7.799,43
25.	JESSILAN BARBOSA FRANCA	037.187.443-25	R\$ 3.978,93
26.	JESUS NAZARENO DOS SANTOS	768.173.421-04	R\$ 57.660,68
27.	JEOVANE COTA RIBEIRO	758.640.961-72	R\$ 6.767,76
28.	JOSE NILTON FERREIRA DA SILVA	814.954.041-53	R\$ 36.663,52
29.	JOSE NUNES DE SOUZA	466.701.491-15	R\$ 15.863,90
30.	JOAO CARLOS DA SILVA RAMOS	001.514.151-96	R\$ 3.594,00
31.	JOCELIO SILVA LIRA	605.996.373-07	R\$ 11.850,78
32.	JOENILSON PABLO TIEM	012.416.611-38	R\$ 17.621,88



Comarca de Aparecida de Goiânia – 2ª Vara Cível

33.	JOSE ADRIANO JESUS DOS SANTOS	047.952.155-70	R\$	8.198,20
34.	JOSE ALVES CARDOSO	308.424.411-15	R\$	6.766,67
35.	JOSE DIVINO DOS SANTOS	728.119.861-20	R\$	26.844,56
36.	JOSE ROBERTO GONCALVES	052.971.401-96	R\$	5.595,35
37.	JULIO CEZAR MORAES NOBREGA	409.332.371-20	R\$	10.677,98
38.	JUNIOR FERREIRA DE SOUZA	968.924.201-68	R\$	4.109,12
39.	JURACI FARIAS DOS SANTOS	628.735.631-68	R\$	4.646,27
40.	LAERTE LIMA MARTINS	040.730.095-32	R\$	10.203,86
41.	LINDOMAR CONEGUNDES DA ROCHA	006.717.341-13	R\$	9.108,01
42.	LOURIVAL DOS SANTOS CRUZ FILHO	036.005.935-01	R\$	7.422,52
43.	MARCELO BATISTA TORRES DA SILVA	701.591.841-26	R\$	9.211,02
44.	MÁRCIO GONZAGA MUNIZ	726.635.026-34	R\$	21.713,76
45.	MATHEUS RIBEIRO DA SILVA	027.877.611-60	R\$	24.780,81
46.	MARIA EUGÊNIA NEVES SANTANA (SINDMETAL)	OAB/GO - 27.166	R\$	28.106,21
47.	NATALINO DA SILVA ROSA	052.838.201-22	R\$	17.550,00
48.	PAULIMAR DA CONCEICAO MOURA	914.866.293-34	R\$	6.132,96
49.	PETRÔNIO EVANGELISTA	331.774.571-15	R\$	36.218,28
50.	RAFAEL DE OLIVEIRA SILVA	014.349.992-03	R\$	8.194,81
51.	ROGERIO PEREIRA DE CERQUEIRA	018.810.791-63	R\$	40.655,88
52.	ROMARIO DOS SANTOS SILVA	001.620.072-13	R\$	19.695,69
53.	RONALDO MARTINS DE OLIVEIRA	508.590.801-53	R\$	11.073,33
54.	RONIVON REZENDE RIBEIRO	005.616.041-00	R\$	13.671,39
55.	SEBASTIAO SUPRIANO DE ARAUJO	013.937.783-21	R\$	4.177,08
56.	THIAGO JUNIOR DE OLIVEIRA LOPES	029.900.441-40	R\$	13.272,04
57.	VANDERLEI BANDEIRA LIMA	740.853.101-78	R\$	15.123,79
58.	WANDERSON JUNIO DE FARIA SOUZA	745.240.381-91	R\$	3.717,54
59.	WELLINGTON OLIVEIRA MANDARINO	006.305.211-31	R\$	7.111,34
60.	WESLEY ANTONIO DE JESUS PALMEIRA	012.613.661-07	R\$	22.436,52
61.	ZICO DE OLIVEIRA SANTOS	996.435.881-49	R\$	12.115,80
62.	ANTONIO CLAUDIO LOURENCO DA SILVA	957.752.931-34	R\$	24.993,99
63.	AGNALDO FERREIR DE ALMEIDA	046.800.751-20	R\$	7.692,87
64.	ALEXANDRE CORREIA VIANA	690.054.191-72	R\$	8.274,74
65.	ALINNE AZEVEDO DE SOUZA	843.831.271-34	R\$	26.345,32
66.	ANEDILSON PEREIRA DOS SANTOS	046.541.413-32	R\$	4.690,50
67.	CLEUSON MIRANDA DE SOUSA	884.566.761-87	R\$	14.674,30
68.	DIVINO MESSIAS RODRIGUES	808.616.281-87	R\$	15.891,66
69.	DENILSON CESAR DAMACENO LIRA	018.212.802-45	R\$	14.084,98
70.	DJALMA MOTA DOS SANTOS BERNARDES	927.856.971-20	R\$	4.935,47
71.	EDGAR DE SOUSA REIS	361.213.801-44	R\$	16.464,07
72.	EDSON CONCEICAO DE FREITAS	038.308.411-32	R\$	7.793,46
73.	EDMAR JOSE RODRIGUES ROCHA	901.970.891-00	R\$	7.214,43
74.	ELLEN CRISTINA MAIA	797.683.851-20	R\$	26.664,11
75.	ELSON LIMA DE SOUSA	487.346.913-91	R\$	9.157,74






Comarca de Aparecida de Goiânia – 2ª Vara Cível

76.	FALBERTH SANTOS DE MIRANDA	714.201.771-68	RS	11.183,34
77.	FRANK VIEIRA LIRA		RS	8.909,60
78.	FRANCISCO FELIPE FLORENTINO	892.494.881-49	RS	2.896,53
79.	GEOVANE RODRIGO DA COSTA	044.868.011-48	RS	6.522,38
80.	GENESIO VICENTE FERREIRA	333.384.181-91	RS	92.265,57
81.	GILBERTO FURTADO DA SILVA	007.403.171-64	RS	17.008,33
82.	HARYELLE FERNANDA ARIEL FERREIRA	028.234.921-94	RS	21.877,72
83.	HANA PHAULA SANTIAGO GUEDES DE LIMA		RS	43.166,90
84.	HANDER GOMES DA SILVA	031.384.071-70	RS	9.437,39
85.	HUDSON LUIZ TEIXEIRA ASSUNÇÃO	988.299.471-72	RS	42.586,00
86.	JANAINA SOUSA GAMA	026.833.211-80	RS	7.396,43
87.	JOAO PAULO BARBOSA DA SILVA	002.882.261-78	RS	17.890,00
88.	JUAREZ CORDEIRO DA SILVA JUNIOR	025.178.122-41	RS	5.578,97
89.	JOSE PEREIRA GUIMARAES	776.504.921-68	RS	9.657,96
90.	LEANDRO DA SILVA CAMPOS	025.228.941-29	RS	11.660,97
91.	LEANDRO VILELA ARAGAO	818.649.301-87	RS	6.441,32
92.	LOURIVALDO DE OLIVEIRA LOPES	326.342.028-30	RS	10.300,45
93.	LUIZ ANTONIO BATISTA VIEIRA	709.524.851-68	RS	17.385,75
94.	LUIZ GONZAGA BATISTA NETTO	002.346.251-55	RS	7.181,79
95.	MARCELO REINALDO TOKIDA	538.777.301-59	RS	27.627,54
96.	MAURI NERI DE SOUZA	038.425.741-00	RS	9.806,67
97.	OSVAIR MENDES DE OLIVEIRA	827.412.201-15	RS	51.628,73
98.	PAULO HENRIQUE MARQUES	38.582.021-69	RS	6.526,10
99.	PATRICIA RODRIGUES LEAL	858.307.801-78	RS	21.186,65
100.	RAIMUNDO GOMES DA SOUZA	133.521.051-20	RS	45.972,99
101.	REGINALDO MESQUITA	172.486.768-70	RS	8.535,32
102.	RICARDO FERNANDES PEREIRA DAS VIRGENS	946.430.241-00	RS	19.880,04
103.	ROGERIO TRISTAO	323.887.481-00	RS	16.528,80
104.	RODRIGO OTAVIO FLORES		RS	48.862,13
105.	RUBENS BENTO DA CRUZ JUNIOR	015.586.061-57	RS	4.901,28
106.	THIAGO BRAZ PAULINO	010.223.391-84	RS	13.922,01
107.	THIAGO GOMES PEREIRA			
108.	VILSON BENTO DA SILVA	517.995.881-49	RS	17.422,45
109.	WANRLEY INACIO QUINTINO	719.472.801-04	RS	31.944,01
110.	WEBERT ARAUJO DA CRUZ	962.617.651-20	RS	9.358,17
111.	WESLEY MARTINS DE ARAUJ dsO	820.013.831-34	RS	33.068,37
TOTAL				RS1.912.620,14

(CLASSE III - CRÉDITOS QUIROGRAFÁRIOS)

ID	CREDORES	CPF/CNPJ	VALOR DO CRÉDITO
----	----------	----------	------------------

2687
2780



Comarca de Aparecida de Goiânia – 2ª Vara Cível

	AÇO INOXIDAVEL ARTEX LTDA	33.150.053/0007-33	R\$	84.355,44
	ÁGUIA DIESEL LTDA	01.092.089/0001-26	R\$	889,65
	AIR LIQUIDE BRASIL LTDA	00.331.788/0036-49	R\$	10.177,65
	AJEL MATERIAIS ELÉTRICOS LTDA	01816875/0001-29	R\$	9.614,60
	ALC COMERCIO DE COMBUSTIVEIS LTDA	03.420.746/0001-42	R\$	31.795,95
	ALIANÇA DO BRASIL SEGUROS S/A	01.378.407/0001-10	R\$	2.503,94
	ASSOCIAÇÃO GOIANA DAS EMPRESAS DE MATERIAS PARA CONSTRUÇÃO	03.050.004/0001-72	R\$	4.730,13
	ATB INDUSTRIA E COMERCIO DE ADESIVOS S/A	08.425.051/0001-77	R\$	14.158,08
	ATRIUM CONSTRUÇÕES E EMPREENDIMENTOS LTDA	06.316.878/0001-17	R\$	26.610,35
10.	ATUAL CARGAS TRANSPORTES LTDA	08.848.231/0014-86	R\$	899,62
11.	AURORA MATERIAIS PARA SOLDA E CORTE LTDA	09.167.851/0001-01	R\$	628,45
12.	BANCO DO BRASIL	00.000.000/0001-91	R\$	2.528.000,84
13.	BANDEIRA E SOUTO LTDA	00.775.412/0001-01	R\$	12.896,18
14.	BANPAR FOMENTO COMERCIAL E SERVIÇOS LTDA	12.400.421/0001-99	R\$	2.139,44
15.	BANCO BRADESCO S.A	60.746.948/0001-12	R\$	348,82
16.	BRR ADMINISTRAÇÃO DE CREDITO	68.678.515/0001-89	R\$	20.475,73
17.	CARBINOX INDÚSTRIA E COMÉRCIO LTDA	53.261.533/0001-93	R\$	2.357,81
18.	CARMEN APARECIDA VILLA	18.582.362/0001-01	R\$	966.402,40
19.	COOPEN - AR SISTEMA DE AR CONDICIONADO LTDA	12.166.859/0001-54	R\$	1.390,00
20.	COSMOS DISTRIBUIDORA DE VIDROS LTDA	25035551/0003-83	R\$	79.924,27
21.	CRS COMERCIO E REPRESENTACAO LTDA	37.048.543/0001-99	R\$	1.100,10
22.	DURANTE IMP. EXP. E DISTRIBUIDORA	09.688.774/0002-02	R\$	3.229,20
23.	ED ENTULHO LTDA	05.656.356/0001-00	R\$	640,00
24.	EMBALAGENS DEPEL LTDA	26.728.048/0001-04	R\$	5.956,52
25.	ENGECENTER EQUIPAMENTOS E SERV INDUST LTDA	11.346.953/0001-22	R\$	3.433,14
26.	E.S.E VOLTS RESISTÊNCIA LTDA		R\$	6.810,00
27.	EUROS TEC COM DE MÁQUINAS E ACESSÓRIOS LTDA		R\$	1.600,00
28.	EXPRESS REFORMA E COMERCIO DE PNEUS LTDA	06.337.842/0001-10	R\$	391,00
29.	EXPRESSO GEOMETRIA E BATERIA LTDA	10.588.413/0001-92	R\$	340,00
30.	FERRONORTE INDUSTRIAL LTDA	03.119.889/0001-19	R\$	1.300.000,00
31.	FORMULA PRODUTOS AUTOMOVOS LTDA	01.581.193/0004-27	R\$	3.966,48
32.	FRANCISCO DE ASSIS SILVA - MAQUINAS E EQUIPAMENTOS	05.699.415/0001-19	R\$	1.920,00

244 de 2275



Comarca de Aparecida de Goiânia – 2ª Vara Cível

33.	FRONTEC INDUSTRIA DE COMPONENTES DE FIXAÇÃO LTDA	72.178.353/0001-97	R\$	3.404,00
34.	FUSAN MET. IND. E COM. LTDA	07.812.953/0001-01	R\$	6.134,52
35.	G.A SILVA & CIA LTDA	02.532.281/0002-30	R\$	1.401,80
36.	GENTLEMAN SERV	02.487.034/0001-88	R\$	235.663,77
37.	GERDAU AÇOS LONGOS S/A	07.358.761/0234-52	R\$	533.527,27
38.	GLOBAL SERVIÇOS LTDA	02.364.508/0001-02.	R\$	734,94
39.	HAGANE FACAS E SERRAS INDUSTRIAIS LTDA	66.536.756/0001-68	R\$	8.397,65
40.	HF ENGENHARIA E EMPREENDIMENTOS LTDA	02.260.706/0001-18	R\$	236.415,00
41.	HIDRACIL COMPONENTES HIDRAULICOS LTDA	00.376.390/0001-07	R\$	100,00
42.	HIDRODINAMICA COMERCIAL TECNICA LTDA	01.073.311/0001-43	R\$	3.810,00
43.	HOHL MÁQUINAS AGRÍCOLAS LTDA	01.608.488/0001-05	R\$	900,00
44.	IBELQ INSTITUTO BELTRAME DE QUALIDADE LTDA	20.053.698/0001-10	R\$	4.400,00
45.	IDEAL TRUCK LTDA	21872705/0001-01	R\$	6.480,37
46.	IMPERIAL COM. DE PARAF. FER. E MAQ. LTDA	01.716.186/0001-42	R\$	6.728,00
47.	INCASOL IND. E COM. AQUEC. SOLAR	20.216.840/0001-01	R\$	5.100,00
48.	INDÚSTRIA DE PLÁSTICOS MIRASSOL LTDA	47.524.004/0001-32	R\$	6.380,16
49.	INTERSTEEL AÇOS E METAIS LTDA	67.889.634/0001-18	R\$	692,75
50.	ITALBRAS COMERCIO REPRESENTAÇÕES LTDA	04.448.782/0001-87	R\$	55.742,41
51.	ITEC - INSTITUTO TECNOLÓGICO DA CONTRUÇÃO CIVIL	08.073.891/0001-18	R\$	1.800,00
52.	JL TUBOS E CONEXÕES	03.906.467/0001-93	R\$	759,00
53.	JR ROCHA E CIA LTDA	02.715.748/0001-04	R\$	550,00
54.	KILOWATS PECAS E ACESSORIOS AUTOMOTIVOS LTDA	09.411.709/0001-54	R\$	1.242,00
55.	LAMINAÇÃO DE METAIS PAULISTA LTDA	46.311.164/0001-01	R\$	11.930,14
56.	LD COMERCIO DE TUBOS E CONEXOES LTDA	11.150.316/0001-86	R\$	1.032.542,60
57.	LIDER AUTOMAÇÃO INDUSTRIAL LTAD	13.579.467/0001-80	R\$	1.346,00
58.	LOK LOCADORA DE EQUIPAMENTOS LTDA	05.938.434/0001-50	R\$	360,00
59.	LS INTERBANK	03.195.972/0001-77	R\$	40.677,85
60.	LUZTOL INDUSTRIA QUIMICA LTDA	00.464.374/0001-68	R\$	27.791,66
61.	MEDICI REPRESEWNTAÇÕES LTDA	08.394.746/0001-39	R\$	1.553,74
62.	METALIS ALUMINUM INDUSTRIA E COMERCIO LTDA	11.322.397/0001-54	R\$	65.645,40
63.	METALURGICA SCHILD LTDA	84.230.044/0001-06	R\$	24.940,00
64.	MOTO BRASIL PEÇAS E ACESSÓRIOS LTDA	04.584.726/0004-12	R\$	224,00




tribunal
de justiça
do estado de goiás

Comarca de Aparecida de Goiânia – 2ª Vara Cível

65.	MUNDIAL CENTER ATACADISTA S/A	01.713.958/0003-54	R\$	1.826,65
66.	NEW-FIX INDUSTRIA E COMERCIO LTDA	04.024.914/0001-43	R\$	3.742,00
67.	NICOLL INDÚSTRIA PLÁSTICA LTDA	09.720.751/0001-57	R\$	1.752,00
68.	OBJETIVA EDICOES EMPRESARIAIS LTDA	26.659.060/0001-04	R\$	792,00
69.	ONIXSAT RASTREAMENTO DE VEÍCULOS LTDA	05.520.402/0002-11	R\$	936,16
70.	PAPELARIA DINAMICA LTDA	00.063.719/0001-71	R\$	1.789,81
71.	PARANAPANEMA S/A	60.398.369/0008-00	R\$	37.003,87
72.	PERFINASA PERFILADOS E FERROS NOSSA SENHORA APARECIDA LTDA	02.270.891/0004/65	R\$	30.196,25
73.	PNEUS VIA NOBRE LTDA	01.976.860/0004-70	R\$	8.258,67
74.	POLIDATA SERVIÇOS DE INFORMATICA LTDA	00.090.354/0001-74	R\$	1.036,74
75.	PROMED ASSISTENCIA MEDICA LTDA	03.629.963/0001-47	R\$	25.028,09
76.	PROSPECTA S A FIDC MULTISETORIAL	08.930.397/0001-22	R\$	14.480,13
77.	RAPIDO TRANSPAULO LTDA	88.317.847/0034-03	R\$	1.759,83
78.	RED ASSED FUNDO DE CREDITOS	67.915.785/0001-01	R\$	51.205,98
79.	REPRESENTAÇÃO E INTERMEDIÇÃO CIRQUEIRA LTDA	14.007.495/0001-95	R\$	17.510,34
80.	RODONAVES TRANSP E ENCOMENDAS LTDA	44.914.992/0001-38	R\$	1.945,10
81.	SANDRA TEODORO GONÇALVES ATHAIR	09.328.793/0001-47	R\$	2.921,20
82.	SANTANDER	90.400.888/0001-42	R\$	206.109,37
83.	SERRA DOURADA DISTRIBUIDORA DE PEÇAS LTDA	02.019.439/0001-91	R\$	315,04
84.	SICALL CARGAR E ENCOMENDAS LTDA	02.046.673/0001-08	R\$	523,79
85.	SINDMETAL - GO		R\$	7.393,04
86.	SOL INDUSTRIA DE PORTAS DE MADEIRA LTDA	09.159.318/0001-01	R\$	10.250,00
87.	SOLVENTEX INDUSTRIA QUIMICA LTDA	60.433.778/0001-16	R\$	118.448,18
88.	SOLIDA TRANSPORTES LTDA	74.1672.220/002-10	R\$	261,52
89.	SOPRANO EETRO METALURGICA E HIDRAULICA LTDA	88.634.977/0007-05	R\$	536.568,92
90.	TG TRANSPORTES GERAIS E DISTRIBUIÇÃO LTDA		R\$	503,08
91.	T.H.R INDÚSTRIA E COMÉRCIO DE EMBALAGENS LTDA	00.314.544/0001-28	R\$	3.404,00
92.	THERMAC CONTROLES INDUSTRIAIS LTDA	02.444.415/0001-80	R\$	1.150,00
93.	TOTVS S.A.	53.113.791/0001-22	R\$	35.515,58
94.	TRIVALE ADMINISTRAÇÃO LTDA	00.604.122/0001-97	R\$	16.823,29
95.	TRUCKS CONTROL - SERVIÇOS DE LOGISTICA LTDA	09.110.913/0027-74	R\$	3.110,34



2670
2783


tribunal
de justiça
do estado de goiás

Comarca de Aparecida de Goiânia – 2ª Vara Cível

96.	UNIODONTO GOIANIA COOPERATIVA DE TRABALHO DE CIRURGIOS DENTISTAS	00.891.689/0001-91	R\$	5.152,97
97.	UP EXPRESS BRASIL LTDA	20.257.185/0001-21	R\$	5.200,00
98.	VCJ INJETAVEIS PLASTICOS LTDA	08.385.910/0001-41	R\$	3.490,90
99.	VENEZA CELULOSE IND. E COM. EMBALAGENS	16.696.315/0001-55	R\$	24.645,46
100.	VITOR E BUONO LTDA	43.223.890/0001-03	R\$	2.881,40
101.	VITROMAX MIRASSOL ARTEFATOS DE	10.204.023/0001-71	R\$	1.140,00
102.	WHITE MARTINS GASES INDUSTRIAIS LTDA	35.820.448/0023-41	R\$	18.039,47
TOTAL				R\$ 8.660.171,99

(CLASSE IV – ME & EPP)

ID	CREDORES	CPF/CNPJ	VALOR DO CRÉDITO
1.	AGUIA DIESEL CENTER LTDA - ME	13.865.905/0001-76	R\$ 1.334,48
2.	ABRAVA – ASS BRA DE REFRIGERAÇÃO AR CON VENTI E AQUECIMENTO	61.057.824/0001-92	R\$ 17.252,00
3.	ASA - COMERCIO DE PRODUTOS PARA LIMPEZA - EPP	00.247.786/0001-46	R\$ 3.776,87
4.	CENTER SOL COM E IND DE AQUECEDOR SOLAR EIRELI ME	04.717.662/0001-38	R\$ 6.600,00
5.	CFG RIO PRETO COMÉRCIO LTDA- EPP	05.750.685/0001-07	R\$ 1.124,00
6.	COLORPLAC ETIQUETAS METALICAS LTDA - EPP	54.377.155/0001-70	R\$ 4.525,20
7.	CLAUDIA DE PAULA GOMES EIRELI- ME		R\$ 109.665,16
8.	COMERCIAL DE TINTAS MJ LTDA- ME	17.743.064/0001-85	R\$ 390,00
9.	DAPP INOX PRODUTOS SIDERURGICOS LTDA - ME	13.918.996/0001-60	R\$ 1.192,00
10.	ELETRO ANHAGUERA MATERIAIS ELÉTRICOS LTDA-ME	13.393.804/0001-40	R\$ 1.216,60
11.	FERNANDES DA SILVA LTDA ME	13.562.329/0001-98	R\$ 200,00
12.	GILBERTO SIQUEIRA GAMA ME	14.144.483/0001-02	R\$ 7.614,80
13.	GOIÁS LUBRIFICANTES EIRELI - ME	19.220.555/0001-77	R\$ 6.165,44
14.	GRAFF COLOR IND. E COMERCIO DE ETIQUETAS EIRELI-ME	20.111.384/0001-27	R\$ 14.802,97
15.	LC DE MORAES FERRAMENTAS - ME	13.217.271/0001-45	R\$ 5.025,71
16.	POTÊNCIA COMÉRCIO DE BORRACHAS LTDA-ME	07.201.480/0001-06	R\$ 155,60

Documento Assinado Digitalmente



Comarca de Aparecida de Goiânia – 2ª Vara Cível

17.	PUMER EQUIPAMENTOS LTDA ME	09.617.547/0001-05	R\$	945,00
18.	ROCHIO SARAIVA E SOUSA LTDA - ME	00.126.947/0001-43	R\$	3.200,00
19.	SOL BATERIA E AUTO ELETRICA LTDA ME	03.753.702/0001-34	R\$	1.300,00
20.	SOLDA MIG COMÉRCIO E SERVIÇOS LTDA-ME	02.321.765/0001-59	R\$	600,00
21.	UPTECH SOLUÇÕES EIRELI-EPP	18.210.519/0001-60	R\$	362,67
22.	ALVIM COMÉRCIO E REPRESENTAÇÕES LTDA ME	07.199.390/0001-10	R\$	281.712,49
23.	BARROS VIEIRA REPRESENTAÇÕES LTDA / ALUBRÁS REPRESENTAÇÕES LTDA - ME	04.574.213/0001-88	R\$	39.108,50
24.	C & B REPRESENTAÇÃO COMERCIAL LTDA - ME	08.952.217/0001-03	R\$	673,64
25.	ENIO REPRESENTAÇÕES LTDA - ME	08.974.464/0001-00	R\$	15.924,69
26.	JR REPRESENTAÇÃO DE MATERIAIS P CONSTRUÇÃO LTDA ME	21.975.477/0001-62	R\$	24,48
27.	MIRASOLDA IND E COM LTDA - ME	02.443.813/0001-81	R\$	1.300,00
28.	REPRESAN COMERCIO E REPRESENTAÇÕES LTDA - ME	05.940.293/0001-00	R\$	3.894,94
29.	SJS REPRESENTAÇÕES LTDA - ME	10.247.595/0001-38	R\$	2.455,81
30.	YUFER REPRESENTAÇÕES LTDA - EPP	84.510.783/0001-43	R\$	657,72
TOTAL				R\$ 533.200,77

TOTAL GERAL	R\$ 11.105.992,90
--------------------	--------------------------

Aparecida de Goiânia-GO, 15 de outubro de 2018.

Vanderlei Caires Pinheiro

Juiz de Direito

Filipe Denki Belém Pacheco

ADMINISTRADOR JUDICIAL

Valor: R\$ 10.000,00
 PROCESSO CIVEL E DO TRABALHO -> Processo de Conhecimento -> Procedimento de Conhecimento -> Procedimentos Especiais -> Procedimentos Regidos por Outros Códigos, Lei Esparças e Regimento
 APARECIDA DE GOIÂNIA - UPU VARAS CÍVEIS - 1ª, 2ª, 3ª, 4ª, 5ª e 6ª
 Usuário: HIAN MATHÉUS CORREIA MIRANDA - Data: 19/09/2025 09:01:27

CLASSIFICADOS DC DIÁRIO CENTRAL

QUARTA-FEIRA, 31 DE OUTUBRO DE 2018 www.diariocentral.com.br Para anunciar ligue (62) 4101-3231



VEÍCULOS



IMÓVEIS



NEGÓCIOS



EMPREGOS



SERVIÇOS



PUBLICIDADE LEGAL

CARROS

ADQUIRA O SEU CARRO NOVO OU SEMI NOVO com parcelas que cabem no seu bolso. Faça uma simulação sem compromisso. Créditos com parcelas a partir de 309,39 R\$. Crédito Para Novo 25.732,39 Entrada + Parcelas de 427,26. Crédito para Semi Novo 20.138,40 R\$. Entrada 529,00 + Parcelas de 727,60 R\$. Ligue e agende sua visita!

WhatsApp: (062) 9928-6147
 Fvamide Fernandes

UNO WAY 1.0 BRANCO 2014 COMPLETO 4 PORTAS ÚNICO DONO ACEITO TROCA E FINANCIAMENTO

Entrada - Prestação de 58,000 Consultor de vendas: Marcos Vieira
 WhatsApp: (062) 9928-6147

COL G6 4 PORTAS BRANCO 2014 C/AR-ON UNICO DONO ACEITO TROCAS E FINANCIAMENTO

WhatsApp: (062) 9928-6147

SIOT LUX FLEX PRÉTA 2012 ÚNICO DONO ACEITO TROCA E FINANCIAMENTO

WhatsApp: (062) 9928-6147

JAC T6 VERMELHA RUA CANABITA DE FABRICA UNICO DONO DO FLEX

WhatsApp: (062) 9928-6147

NEW CIVIC LUX PRÉTA 2008 AUTOMÁTICO PNEUS NOVOS ACEITO TROCA E FINANCIAMENTO

WhatsApp: (062) 9928-6147

STRADA CS 14 PRATA 2010 COMPLETA ACEITO TROCA E FINANCIAMENTO

WhatsApp: (062) 9928-6147

CRÉDITO PARA SEMI NOVO 19.019,50 R\$. Entrada - 499,58 + Parcelas de 309,38 Mensais. Ligue e agende a sua visita ou faça uma simulação sem compromisso pelo WhatsApp. Mais informações: Tell/WhatsApp: (062) 98550-3156. Consultoria de vendas: Ana Paula Pimentel.

CRÉDITO PARA NOVOS 40.390,00 R\$. Entrada - parcelas 582,83 R\$. Ligue e agende sua visita e realize seu sonho! Telefone ou WhatsApp: (062) 9928-6147. Consultoria de vendas: Valéria Rocha.

BIZ 325 ES 0 KM Entrada - Parcelas de 278,41 R\$. **ONIX 0 KM** Entrada - Parcelas de 592,81 R\$. Consultoria de vendas: Celia Regina (WhatsApp) (062) 98292-0383.

DODGE RAM 2500 PRATA 2008 CABINE DUPLA ACEITO TROCA E FINANCIAMENTO

WhatsApp: (062) 9928-6147

PEUGEOT 206 VERMELHO 2008 COMPLETO 2 PORTAS 10 COLTEI R\$8.800,00

WhatsApp: (062) 9928-6147

CRÉDITO PARA MOTOS CG 160 TITAN Ex 11880,00 R\$. Entrada 852,99 + parcelas de 241,11 mensais. Não precisa mais tempo e adquira sua moto agora! do comodidade e facilidade! Mais informações: WhatsApp: (062) 98550-3156. Consultoria de vendas: Ana Paula Pimentel.

AUTO CENTRO HB E ACESSÓRIOS com as melhores condições e preços. Entrada: RUA TUVI DO 6 (IT-1) ST TROPICAL VERDE BUSTIVEI PO. PO. (JAO BRAZ) Mais informações: Fone: (62) 3071-4874/9332-3206/815-8231

OFICINA DE TEATRO NEGRO Realização: CIA TEATRAL ZUMBI DOS PALMARES - Professor Paulo Vitoria Jester Sal. Inscrições: (62) 9929-20 38 / (62) 8100 7260 ou 3432-0001

TV, INTERNET E TELEFONE A PARTIR DE R\$ 94,80 NÃO PERCA TEMPO VENHA PARA NET. FONES: (62) 9926-0075/9186-8655 (WhatsApp) (62) 9950-9310 (62) 9186-3377

DEPLIÇÃO MASCULINA + MASSAGEM RELAXANTE - COM CERA ANESTÉSICA COM CALIBREÇÃO QUE EVITA QUE OS PÉLOS ENCRAVE OU APARA COM MÁQUINA TR. (62) 4101-9525

MASSAGENS E DEPLIÇÃO A MÃO MASCULINA Massagem relaxante e sensual, anti-stress, esgotamento físico, tântrica, prostatectomia e outras. Terapêutica com estimulação e folgação corporal. 9111-8550-9310 (62) 9186-3377 / 9199-01-8676

VENHA BUSCAR UMA LUZ PARA SUA VIDA! *** JOGA-SE CARTAS, BUZIOS, FAZ E DESFAZ QUALQUER TIPO DE TRABALHO COM CARLOS TIRA PRAÇA FONES: 3274-2925 / 877-5070 / 9130-5831 COM 10 ANOS DE EXPERIÊNCIA. SETOR JARDIM AMÉRICA

RECUPERAÇÃO JUDICIAL DAS EMPRESAS AÇONBROE PRODUTOS METÁLICOS EIRELI E WWM INOX AQUECEDORES SOLARES LTDA. QUADRO GERAL DE CREDORES - Art. 18 da Lei nº 11.101/2005 - Processo: 281731-19.2016.8.09.0011 (201602817310) - (CLASSE I - CREDITOS TRABALHISTAS)

ID	CREDORES	CPF/CNPJ	VALOR DO CRÉDITO	VALOR DO CRÉDITO
10	ADILTON PEREIRA DA SILVA	066.500.831-04	R\$ 8.084,87	R\$ 8.084,87
	ADENILSON SILVA CAVALCANTE	054.944.035-08	R\$ 2.998,20	R\$ 2.998,20
	ADERIANO GOMES DOS SANTOS	009.111.311-11	R\$ 7.797,32	R\$ 7.797,32
	ANECIO COTA DE REZENDE	730.745.713-13	R\$ 49.196,50	R\$ 49.196,50
	ANTONIO CLAUDIO LOURENÇO DA SILVA	957.529.910-34	R\$ 63.944.381-20	R\$ 63.944.381-20
	BARTOLOMEU FERREIRA ACRIOZ	033.944.381-20	R\$ 4.474,99	R\$ 4.474,99
	BRUNO HÉLTON RODRIGUES DA SILVA	702.545.221-14	R\$ 4.440,34	R\$ 4.440,34
	CARLOS FERNANDES DAS CHAGAS FELHO	395.511.947-85	R\$ 39.660,83	R\$ 39.660,83
	DANILSON RODRIGUES A MORAES	908.558.437-91	R\$ 21.466,81	R\$ 21.466,81
	DAR DOS SANTOS SOUZA	781.568.373-72	R\$ 68.940,81	R\$ 68.940,81
	DELCIMAR AMORIM SILVA	073.711.261-54	R\$ 26.888,50	R\$ 26.888,50
	DIAKANA DA SILVA VEIRA	009.212.291-45	R\$ 8.122,10	R\$ 8.122,10
	DIVINO LUIZ PINHEIRO	810.814.391-87	R\$ 21.825,60	R\$ 21.825,60
	DIOGO ALVES QUIRINO	030.905.227-10	R\$ 5.061,00	R\$ 5.061,00
	DOURADO DOS SANTOS BARROS	24.842.391	R\$ 24.842,39	R\$ 24.842,39
	EDIVALDO MESSIAS DE OLIVEIRA	310.828.291-53	R\$ 42.378,71	R\$ 42.378,71
	EDVALDO FARIAS DE SOUZA	788.124.345-51	R\$ 9.238,17	R\$ 9.238,17
	EDSON PEREIRA RODRIGUES	758.440.942-41	R\$ 11.987,99	R\$ 11.987,99
	FABIO LEITE DOS SANTOS	005.307.991-95	R\$ 1.845,95	R\$ 1.845,95
	FABIO MARTINS DE MOURA	002.761.221-90	R\$ 1.842,11	R\$ 1.842,11
	FLORENTINO JOSE PEREIRA	039.647.082-28	R\$ 11.373,76	R\$ 11.373,76
	FRODOZ DOS SANTOS SILVA	040.099.391-07	R\$ 11.736,19	R\$ 11.736,19
	FRANCISCO WAGNER BEZERRA SILVA	625.196.615-20	R\$ 23.736,11	R\$ 23.736,11
	GLAUCOM ELIAS DE SOUZA	034.025.555-65	R\$ 7.794,43	R\$ 7.794,43
	JESILAN BARBOSA FARIAS	037.187.421-29	R\$ 1.974,91	R\$ 1.974,91
	JOSÉ HAZAREDO DOS SANTOS	768.173.421-04	R\$ 5.766,68	R\$ 5.766,68
	JOSÉVANE COSTA HIBINO	758.440.942-41	R\$ 6.476,76	R\$ 6.476,76
	JOSE NELTON FERREIRA DA SILVA	018.944.031-53	R\$ 36.663,57	R\$ 36.663,57
	JOSE NUNES DE SOUZA	456.702.491-15	R\$ 1.868,90	R\$ 1.868,90
	JOÃO CARLOS DA SILVA BIANCHI	002.514.311-96	R\$ 3.584,00	R\$ 3.584,00
	JOCELO SILVA LIMA	005.996.373-07	R\$ 11.620,78	R\$ 11.620,78
	JONELSON FÁBIO TRIM	012.416.611-18	R\$ 1.192,39	R\$ 1.192,39
	JOSE ANTONIO JESUS DOS SANTOS	012.416.611-18	R\$ 1.192,39	R\$ 1.192,39
	JOSE AVES CARDOSO	308.424.411-15	R\$ 7.866,57	R\$ 7.866,57
	JOSE DIVINO DOS SANTOS	728.119.866-20	R\$ 26.888,50	R\$ 26.888,50
	JOSE ROBERTO GONÇALVES	027.972.401-96	R\$ 1.598,91	R\$ 1.598,91
	JURJO CEZAR MORAES NORRÊA	409.352.371-20	R\$ 30.677,98	R\$ 30.677,98
	JURMO FERREIRA DE SOUZA	968.124.301-48	R\$ 4.109,17	R\$ 4.109,17
	JURMO FARIAS DOS SANTOS	140.513.021-78	R\$ 4.066,77	R\$ 4.066,77
	LAERTI LIMA MARTINS	040.710.095-12	R\$ 30.293,86	R\$ 30.293,86
	LINDOMAR CONEJUNES DA ROCHA	006.717.941-13	R\$ 39.880,80	R\$ 39.880,80
	LOURIVALDO DOS SANTOS CRUZ RILHO	036.055.519-65	R\$ 742,23	R\$ 742,23
	MARCELO BATISTA TOMES DA SILVA	701.991.841-26	R\$ 21.713,76	R\$ 21.713,76
	MARCO ZONAGLIA MUNIZ	726.515.026-14	R\$ 2.476,83	R\$ 2.476,83
	MATHEUS ROBERTO DA SILVA	027.972.401-96	R\$ 1.598,91	R\$ 1.598,91
	MARIA EDUARDA NEVES SANTANA (GONCALVES)	046.500 - 27.886	R\$ 2.106,27	R\$ 2.106,27
	NATALINO DA SILVA ROCHA	052.838.201-27	R\$ 17.560,00	R\$ 17.560,00
	PAULIMAR DA CONCEIÇÃO MOURA	154.866.291-54	R\$ 8.122,10	R\$ 8.122,10
	PETROBRUNO EVANGELISTA	311.774.571-15	R\$ 36.213,38	R\$ 36.213,38
	RAFAEL DE OLIVEIRA LOPES	014.349.991-05	R\$ 8.194,87	R\$ 8.194,87
	ROBERTO PEREIRA DE OLIVEIRA	002.420.072-13	R\$ 39.880,80	R\$ 39.880,80
	RONALDO MATHIAS DE OLIVEIRA	508.190.801-13	R\$ 10.173,31	R\$ 10.173,31
	RODRIGO REZENDO HIBINO	009.111.311-11	R\$ 7.797,32	R\$ 7.797,32
	SERGIANO SUPRIMANO DE ARAUJO	015.577.931-21	R\$ 41.770,08	R\$ 41.770,08
	TRIBUNO JUNIOR DE OLIVEIRA LOPES	029.909.441-40	R\$ 13.272,04	R\$ 13.272,04
	VANDERLEI BARRALDA LIMA	140.513.021-78	R\$ 4.066,77	R\$ 4.066,77
	WILLINGTON OLIVEIRA MANDRIBANO	745.240.381-91	R\$ 31.715,54	R\$ 31.715,54
	WELLY ANTONIO DE OLIVEIRA PALMEIRA	046.800.731-20	R\$ 21.825,60	R\$ 21.825,60
	ZÉCO DE OLIVEIRA SANTOS	996.455.881-49	R\$ 2.499,99	R\$ 2.499,99
	ANTONIO CLAUDIO LOURENÇO DA SILVA	957.529.910-34	R\$ 63.944,38	R\$ 63.944,38
	ADRIANO FERREIRA DE ALMEIDA	046.800.731-20	R\$ 2.499,99	R\$ 2.499,99
	ANDRÉIA CORRÊA NUNES	090.014.191-72	R\$ 8.274,74	R\$ 8.274,74
	ALINE AZEVEDO DE SOUZA	843.831.171-14	R\$ 26.546,32	R\$ 26.546,32
	ANDRESON PEREIRA DOS SANTOS	154.866.291-54	R\$ 8.122,10	R\$ 8.122,10
	CLEUSON MIRANDA DE SOUZA	884.566.781-87	R\$ 1.842,11	R\$ 1.842,11
	DIVINO MORAES RODRIGUES	808.516.281-87	R\$ 1.842,11	R\$ 1.842,11
	DIVISON CÉSAR DANACENO SILVA	022.222.241-45	R\$ 4.915,47	R\$ 4.915,47
	DIVALMA MOTA DOS SANTOS BEAENADO	927.816.971-20	R\$ 38.664,07	R\$ 38.664,07
	EDSON DE SOUZA PÊS	161.113.801-49	R\$ 7.794,43	R\$ 7.794,43
	EDSON CONCEIÇÃO DE FREITAS	007.003.171-48	R\$ 2.106,27	R\$ 2.106,27
	EDSON JOSÉ RODRIGUES ROCHA	901.970.891-00	R\$ 7.214,41	R\$ 7.214,41
	ELEN CRISTINA HANA	197.943.811-20	R\$ 2.684,11	R\$ 2.684,11
	ELSON LIMA DE SOUZA	487.546.911-91	R\$ 9.137,74	R\$ 9.137,74
	FABRÍCIO FERREIRA DE MIRANDA	714.091.771-68	R\$ 11.873,48	R\$ 11.873,48
	FABRÍCIO VIEIRA LIMA	830.909.80	R\$ 8.309,80	R\$ 8.309,80
	FRANCISCO HELIO FLORENTINO	892.114.881-49	R\$ 2.896,11	R\$ 2.896,11
	GEOVANE RICARDO DA COSTA	544.668.011-48	R\$ 6.322,38	R\$ 6.322,38
	GENÉRIO VICENTE FERREIRA	333.184.181-93	R\$ 9.238,17	R\$ 9.238,17
	GABRIEL FURTADO DA SILVA	007.003.171-48	R\$ 2.106,27	R\$ 2.106,27
	HAYVILEY FERNANDA ARBÉL FERREIRA	028.314.911-94	R\$ 31.477,77	R\$ 31.477,77
	HANA PAVILLA SARTAGO GÓES DE LIMA	051.184.071-10	R\$ 4.416,80	R\$ 4.416,80
	HANDER COMES DA SILVA	988.399.471-72	R\$ 8.417,80	R\$ 8.417,80
	HUSSON LUIZ FERREIRA LOPES	026.833.211-80	R\$ 7.796,43	R\$ 7.796,43
	JANAINA SOUZA GAMA	002.514.311-96	R\$ 3.584,00	R\$ 3.584,00
	JOÃO PAULO BARREIRA DA SILVA	12.846.00	R\$ 12.846,00	R\$ 12.846,00
	JUAREZ CONDEIRO DA SILVA JUNIOR	025.178.112-41	R\$ 5.578,97	R\$ 5.578,97
	JOSÉ PEREIRA GONÇALVES	778.504.921-48	R\$ 9.657,96	R\$ 9.657,96
	LEANDRO DA SILVA CAMPOS	075.278.941-29	R\$ 11.660,97	R\$ 11.660,97
	LEANDRO VIELLA ARAUJO	818.649.301-17	R\$ 6.441,32	R\$ 6.441,32
	LEONARDO DE SOUZA LOPES	326.142.274-30	R\$ 10.330,45	R\$ 10.330,45
	LUIZ ANTONIO BATISTA VEIRA	708.524.851-48	R\$ 11.833,73	R\$ 11.833,73
	LUIZ GONZAGA BATISTA NETTO	002.546.251-15	R\$ 7.213,79	R\$ 7.213,79
	LUIS VITÓRIO FERREIRA	338.777.791-19	R\$ 27.027,54	R\$ 27.027,54
	MAUIRI HENRI DE SOUZA	038.415.741-08	R\$ 9.806,87	R\$ 9.806,87
	OSWALD MENDES DE OLIVEIRA	327.412.201-11	R\$ 31.628,78	R\$ 31.628,78
	PAULO HENRIQUE MACHADO	18.943.051-69	R\$ 6.126,39	R\$ 6.126,39
	MATRICIA RODRIGUES LEAL	858.307.801-78	R\$ 21.146,65	R\$ 21.146,65
	RAJUNDO GOMES DA SILVA	133.511.051-20	R\$ 45.972,99	R\$ 45.972,99
	REGINALDO MELLO JUNIOR	172.448.741-70	R\$ 9.185,83	R\$ 9.185,83
	RICARDO FERNANDES PEREIRA DAS VIRGENS	164.470.241-00	R\$ 19.880,04	R\$ 19.880,04
	ROGERIO TRINDADE FLORES	323.887.841-00	R\$ 16.128,80	R\$ 16.128,80
	RODRIGO OTAVIANO FURTADO	962.610.001-01	R\$ 9.916,17	R\$ 9.916,17
	RUBENS BENTO DA CRUZ JUNIOR	015.566.961-17	R\$ 4.901,28	R\$ 4.901,28
	TRISTÃO BRAZ PINHEIRO	000.235.791-84	R\$ 11.922,01	R\$ 11.922,01
	TRISTÃO GOMES PEREIRA	517.993.881-48	R\$ 17.412,45	R\$ 17.412,45
	YLSOEN BENTO DA SILVA	828.472.202-04	R\$ 11.944,01	R\$ 11.944,01
	WANDERLEI PINHO QUINTEIRO	162.410.581-00	R\$ 9.916,17	R\$ 9.916,17
	WESLEY MARQUES DE ARAUJO	710.051.831-14	R\$ 11.068,17	R\$ 11.068,17
	TOTAL		R\$ 1.912.439,14	R\$ 1.912.439,14
	(CLASSE III - CREDITOS QUIROGRAFARIOS)			
	IBI CREDITOS	CPF/CNPJ	VALOR DO CRÉDITO	VALOR DO CRÉDITO
	ACD INDUSTRIAL ARTES LTDA	71.160.058.000-11	R\$ 89,65	R\$ 89,65
	AGUIA DRESEL LTDA	01.092.090.001-26	R\$ 889,65	R\$ 889,65
	AIR EQUIPTE BRASIL LTDA	05.511.788.001-49	R\$ 10.177,65	R\$ 10.177,65
	AIR MATEIRIAS ELETROS LTDA	21.847.000.001-19	R\$ 18,60	R\$ 18,60
	ALCANTARA DE COMBUSTÍVEIS LTDA	01.420.746.001-42	R\$ 31.795,95	R\$ 31.795,95
	ALIANÇA DO BRASIL SERVIÇOS S/A	01.178.407.001-10	R\$ 2.031,94	R\$ 2.031,94
	ASSOCIAÇÃO GOMARA DAS ENFERMEIRAS DE MATÉRIAS PLÁSTICAS CONSTRUÇÃO	01.000.004.001-72	R\$ 4.730,13	R\$ 4.730,13
	ATA INDUSTRIAL E COMÉRCIO DE AQUECIDORES S/A	08.425.053.001-77	R\$ 14.158,26	R\$ 14.158,26

2673

BPA
Belém Pacheco & Araripe
Advogados Associados

Rua 05, Qd. C-04, 11, 16015-91, 1912, Ed. The Prime Tamandará Office,
Sítio Oeste, Goiânia, GO, CEP: 74.125-070 - Fone: 62 3434-6373
www.bpaadvogados.com.br - contato@bpaadvogados.com.br

EXCELENTÍSSIMO SENHOR DOUTOR JUIZ DE DIREITO DA 2ª VARA CÍVEL DA
COMARCA DE APARECIDA DE GOIÂNIA-GO 2786

PROCESSO: 281731-19.2016.8.09.0011 (201602817310)
NATUREZA: RECUPERAÇÃO JUDICIAL
REQUERENTE: AÇONOBRE PRODUTOS METÁLICOS EIRELI E OUTRO


281662817318

281731-19.2016.8.09.0011 002 61-151782

FILIPE DENKI BELÉM PACHECO, advogado, inscrito na
OAB/GO sob o nº 34.021, honrosamente nomeado administrador judicial nos presentes
autos, comparece à íncrita presença de Vossa Excelência, para requerer a juntada do
relatório mensal de atividades (RMA) referente aos meses de julho a outubro/2018, nos
termos do art. 22, II, "C" da Lei n. 11.101/05.

Termos em que,
Pede deferimento.
Aparecida de Goiânia-GO, 10 de dezembro de 2018.


FILIPE DENKI BELÉM PACHECO
OAB/GO- 34.021
ADMNISTRADOR JUDICIAL

✱ ✱ ✱ ✱ ✱ ✱ ✱ ✱ ✱ ✱



Rua 05, Qd. C-04, Lt. 1619, S. 1º And. The Prime Tamandara Office,
St. Oeste, Goiânia-GO, CEP: 74.125-070 - Fone: 62 3434-6373
www.bpaadvogados.com.br - contato@bpaadvogados.com.br

Aparecida de Goiânia-Goiás, 10 de dezembro de 2018. ²⁶⁷⁴

REFERENTE: RELATÓRIO MENSAL DA RECUPERAÇÃO JUDICIAL DAS EMPRESAS AÇONOBRE E WMW REFERENTE AO MESES DE JULHO A OUTUBRO/2018. ²⁷⁰³

As recuperandas AÇO NOBRE PRODUTOS METALURGICOS EIRELI ("AÇONOBRE"), sociedade empresária, inscrita no CNPJ sob o nº 26.930.164/0001-01, registrada na Junta Comercial do Estado de Goiás, em 05/03/1991 e com matriz estabelecida à Avenida Prefeito João de Paula Teixeira Filho, S/N Qd. 15 Lts. 11 e 12 – Bairro Ilda, Aparecida de Goiânia-GO, CEP 74.935-810 e WMW INOX AQUECEDORES SOLARES LTDA – ME ("WMW") sociedade empresária, inscrita no CNPJ sob o nº 10.516.534/0001-29, registrada na Junta Comercial do Estado de Goiás em 26/11/2008 e com matriz estabelecida à Rua Dona Juracy de Paula Teixeira, SN, Qd. 21 Lts. 08/09 e 10, Bairro Ilda, Aparecida de Goiânia – Goiás, CEP 74.935-640, requereram o processamento da Recuperação Judicial em 17/08/2016, sendo o processo distribuído para a 2ª Vara Cível de Aparecida Goiânia-GO com o número 201602817310.

O processamento da recuperação judicial foi deferido pela Justiça de Aparecida de Goiânia no dia 19/08/2016. A publicação do deferimento ocorreu no dia 22/08/2016. O prazo para apresentação do Plano de Recuperação Judicial começou a correr a partir do dia 23/08/2016.

No dia 21/10/2016 as recuperandas apresentaram o plano de recuperação judicial conforme fls. 669/739 dos autos.

Apresentaram objeção ao plano, os credores, Caixa (fls. 998/999), Luztol (fls. 1.002/1.021), Banco Bradesco (fls. 1.078/1.080).

As Recuperandas solicitaram a prorrogação do prazo de suspensão das ações e execuções em face das devedoras por mais 180 dias e que a Assembléia Geral de Credores seja realizada ao final desse período.

Este Administrador Judicial manifestou no sentido de que é demasiadamente excessivo a prorrogação por mais 180 (cento e oitenta) dias como solicitou as Recuperandas analisando as peculiaridades do presente caso.

Foi deferido por Vossa Excelência a prorrogação pelo prazo de 90 (noventa) dias, devendo a Assembléia Geral de Credores ser realizada até o fim do término do referido prazo. 2675
2789
2788

As Recuperandas interpuuseram recurso de agravo de instrumento contra a decisão que deferiu a prorrogação pelo prazo de 90 (noventa) dias, devendo a Assembléia Geral de Credores ser realizada até o fim do término do referido prazo, requerendo a prorrogação pelo prazo de 180 (cento e oitenta) dias.

Foi designada assembléia geral de credores a ser realizada nos dias 26/09/2017 as 14:00 (1ª Convocação) e 03/10/2017 as 14:00 (2ª Convocação) na ACIAG – Associação Comercial e Industrial de Aparecida de Goiânia-GO, para aprovação, rejeição ou modificação do plano de recuperação judicial apresentado pelas devedoras.

No dia 26/09/2017 foi realizada assembléia geral de credores (1ª Convocação), porém, restou prejudicada sua instalação em razão de não ter sido atingido o quórum conforme disposto no parágrafo 2º do artigo 37ª da Lei 11.101/05.

Em 03/10/2017 foi instalada a assembléia geral de credores em 2ª Convocação, a pedido das Recuperandas e aprovado pelos credores presentes, à assembléia geral de credores foi suspensa, devendo os trabalhos terem continuidade no dia 23 de janeiro de 2018.

A assembleia geral de credores teve continuidade no dia 23 de janeiro de 2018, os credores deliberaram acerca do plano de recuperação judicial.

Foi proferido despacho intimando as Recuperandas para apresentar certidão negativa de débitos tributários para a concessão da recuperação judicial pelo magistrado.

Este Administrador Judicial está recepcionando diversas certidões de crédito trabalhista cujos os valores estão sendo verificados e incluídos no quadro geral de credores a ser homologado e publicado.

Esse Relatório Mensal de Atividades ("RMA") foi elaborado conforme o disposto na alínea "c" do inciso II do artigo 22 da lei 11.101 de 9 de fevereiro de 2005 (Lei de Recuperações e Falências, ou "LREF").

Todas as informações apresentadas nesse RMA, incluindo os comentários

2676

2789

pertinentes à situação econômica e financeira das Recuperandas, foram obtidos a partir de informações contábeis, gerenciais e operacionais disponibilizadas além de representações da administração das empresas.

Em consonância com o disposto na alínea "c", inciso II, do art. 22 da Lei nº 11.101/05 – Lei de Recuperação Judicial de Empresas e Falências, o advogado Filipe Denki Belém Pacheco, Administrador Judicial nomeado, submete à apreciação de Vossa Excelência Relatório Mensal de Atividades (RMA) referente aos meses de Julho/2018 a Outubro/2018.

As observações apresentadas neste RMA são baseadas em informações contábeis, financeiras e operacionais disponibilizadas pelas Recuperandas a respeito de suas atividades, inclusive sob as penas do art. 171 da LREF.

Este Relatório reúne e sintetiza informações e dados que foram fornecidos ao Administrador Judicial pelas Recuperandas. Tais informações, tanto de caráter quantitativo como qualitativo, não foram objeto de exame independente nem de quaisquer procedimentos de auditoria. O Administrador Judicial não pode, portanto, garantir ou afirmar a correção, a precisão ou, ainda, que as informações prestadas pelas Recuperandas estejam completas e apresentem todos os dados relevantes.

Permaneço à disposição de V.Sas. para quaisquer esclarecimentos adicionais que se fizerem necessários, subscrevemo-nos.


1. INDICADORES

1.1. Indicadores de Rentabilidade

Permitem avaliar os lucros da empresa em relação a um dado nível de vendas, ativos, e capital investido. A análise vertical (exibição dos itens do demonstrativo como porcentagem de vendas) é particularmente útil na comparação do desempenho de uma empresa entre períodos diversos. Os indicadores mais utilizados são **retorno sobre patrimônio líquido**, **retorno sobre ativos** e **retorno sobre vendas** (ou **margem líquida**).

- 2677
- 2730
- **Cobertura de juros** - mede a capacidade da empresa de pagar os juros contratuais da dívida sem comprometer a geração de caixa. A fórmula mais comum é a divisão do **lucro antes dos juros e impostos (EBIT)** pelas **despesas financeiras brutas**.
 - **Margem Operacional** - determina a porcentagem de cada real de venda que restou após a dedução de todas as despesas, à exceção do imposto de renda. É definida como **resultado operacional** dividido pela **receita líquida de vendas**.
 - **Margem EBITDA** - em geral, os analistas preferem essa medida ao invés da **margem operacional**, pois exclui despesas financeiras e depreciação. O EBITDA, expressão em inglês para lucro antes de juros impostos, depreciação e amortização, é visto como uma aproximação do impacto das vendas no caixa da empresa, de forma que a **margem EBITDA** dá uma ideia de retorno em termos de dinheiro em caixa.
 - **Margem Líquida** - determina a porcentagem de cada real de venda que restou após a dedução de todas as despesas, inclusive o imposto de renda. É definida como **lucro líquido** dividido pela **receita líquida de vendas**. Funciona de forma semelhante à **margem operacional**, porém, neste caso, o **lucro líquido** é utilizado, já incluindo o que foi pago em impostos.
 - **Retorno sobre Patrimônio** - mede o retorno para os acionistas do capital investido na empresa (calculado como **lucro líquido/patrimônio líquido**). Esse retorno pode ser comparado com o de outras empresas (do mesmo setor), ou de outros investimentos (ex.: poupança, renda fixa etc.).
 - **Indicadores de Estrutura de Capital** - permitem analisar a posição de endividamento (quanto de capital de terceiros está sendo usado para financiar a empresa), a capacidade da empresa em gerar caixa

2678

 **BPA**
Belém Pacheco & Araripe
Advogados Associados

Rua 05, Qd. C-04, Lt. 16/18, Sl. 1912, Ed. The Prime Tamandare Office,
31. Oeste, Goiânia-GO, CEP: 74.125-070 - Fone: 62 3434-6373
www.bpaadvogados.com.br - contato@bpaadvogados.com.br

2780

suficiente para pagar os juros e principal de suas dívidas (**cobertura de juros**), e/ou garantir o crescimento sustentado de suas atividades (**taxa de retenção**).

- **Endividamento Total/ Patrimônio** - expressa a relação entre o que a empresa deve a terceiros e o que foi investido pelos acionistas. Um índice elevado pode dificultar o levantamento de novos financiamentos, ou pressionar a capacidade de geração de caixa da empresa (já que grande parte do lucro será usada para pagar juros e principal de dívidas assumidas).

1.2. Indicadores de Liquidez

Medem a capacidade da empresa satisfazer suas obrigações de curto prazo na data de vencimento, ou seja, refere-se à solvência da situação financeira global da empresa. Os principais indicadores de liquidez são **capital circulante**, **índice de liquidez corrente**, **liquidez seca** e **liquidez geral**.

- **Liquidez Corrente** - indica o quanto a empresa tem a receber no curto prazo em relação ao quanto tem a pagar no mesmo período. É definido como **ativo circulante** dividido pelo **passivo circulante**. Em geral espera-se que esse indicador esteja acima de 1, pois caso contrário a empresa pode ter dificuldades para pagar suas obrigações de curto prazo.

1.3. Indicadores de Atividade

São usados para medir a rapidez com que várias contas da empresa são convertidas em vendas ou caixa. Entre os indicadores mais utilizados estão: **giro de caixa**, **giro de estoques**, e **período médio de cobrança**.

- **Giro de Caixa** - em geral, quando o **índice de liquidez corrente** de uma empresa é baixo, isso significa que o **giro de caixa** é alto, ou

5

2679



Rua 05, Qd. C-04, Lt. 1649, Sl. 1912, Ed. The Prime Tamandare Office,
St. Oeste, Goiânia-GO, CEP: 74.125-070 - Fone: 62 3434-6373
www.bpaadvogados.com.br - contato@bpaadvogados.com.br

seja, o dinheiro que a empresa recebe pelas suas mercadorias vendidas é rapidamente usado para financiar suas atividades.

2732

Caso seja possível, será feito também comparação do índice da empresa com o de outras empresas do setor em que atua. Os índices financeiros podem variar de setor para setor ou de acordo com as condições conjunturais (taxas de juro, crescimento da economia, etc.).

2. DO RELATÓRIO

Inicialmente cabe ressaltar que o Relatório atende o período de Julho/2018 a Outubro/2018, com os documentos que seguem no anexo, para análise dos credores e de Vossa Excelência.

Esse Administrador Judicial resolveu averiguar a atividade da Empresa Devedora mediante a análise de três áreas distintas, sendo: o setor de Pessoal-RH da empresa; segundo, o setor operacional; e, terceiro, do setor administrativo e econômico-financeiro, voltados a manutenção da atividade produtiva.

O Administrador Judicial já realizou até o momento 24 (vinte e quatro) visitas a sede das empresas Recuperandas objetivando acompanhar e fiscalizar suas atividades.

Ademais o Administrador Judicial está em permanente contato com a equipe responsável pela administração das empresas Recuperandas, representada pelo Sr. Weniskley Alves Quixabeira e ao Sr. Eder Marques (Administrativo Financeiro).

2. MOVIMENTAÇÃO DO QUADRO DE FUNCIONÁRIOS

A fim de atender um dos princípios da Recuperação Judicial – manutenção do emprego dos trabalhadores – está sendo fiscalizado o Setor de RH, para que os demais Órgãos da Recuperação, bem com Credores, tenham conhecimento da atual situação dos funcionários das Recuperandas.



Rua 05, Qd. C-04, Lt. 16/18, Sl. 1912, Ed. The Prime Tamandare Office
St. Oeste, Goiânia-GO, CEP: 74.125-070 - Fone: 62 5434-6373
www.bpaadvogados.com.br - contato@bpaadvogados.com.br

No período analisado, constatou-se a manutenção do número de funcionários, as Recuperandas contam atualmente com 40 (quarenta) funcionários. 2680

O número de funcionários ativos representou um gasto líquido de R\$ 70.044,18 (setenta mil quarenta e quatro reais e dezoito centavos) no mês de julho/2018, R\$ 72.592,74 (setenta e dois mil quinhentos e noventa e dois reais e setenta e quatro centavos) no mês de agosto/2018, R\$ 58.348,63 (cinquenta e oito mil trezentos e quarenta e oito reais e sessenta e três centavos) no mês de setembro/2018 e de R\$ 48.973,26 (quarenta e oito mil novecentos e setenta e três reais e vinte e seis centavos) no mês de outubro/2018. 2783

3. INDICADORES ECONÔMICO-FINANCEIRO DA EMPRESA AÇONOBRE

A seguir, este Administrador Judicial passa a demonstrar os principais índices contábeis e gerenciais, elaborados com base na evolução patrimonial das Recuperandas durante os meses de janeiro/2018 a junho/2018.

3.1 – Capital de Giro

Através do cálculo do capital de giro é possível medir a liquidez da empresa, demonstrando dessa forma se a mesma possui recursos de curto prazo para pagamentos de obrigações de curto prazo.

Julho/2018 – (R\$ -3.282.862,40)

Agosto/2018 – (R\$ -3.347.401,75)

Setembro/2018 – (R\$ -3.285.149,96)

Outubro/2018 – (R\$ -3.354.797,19)

3.2 – Grau de Endividamento

O grau de endividamento é obtido pela relação da soma do passivo circulante e passivo exigível a longo prazo com o ativo total da empresa, determinando a parcela do ativo da empresa que está sendo financiada por capitais de terceiros.

2681

2784

O grau de endividamento da Recuperanda Aço Nobre foi de 1,13 em Julho/2018; 1,14 em Agosto/2018; 1,14 em Setembro/2018 e 1,15 em Outubro/2018.

Observa-se que o ativo das empresas Aço Nobre e WMW está sendo financiado por capitais de terceiros. O grau de endividamento, em julho de 2018 para cada R\$ 100,00 de capital próprio aplicado na empresa, a Aço Nobre possuía R\$ 113,00 de capital de terceiros; em agosto de 2018 para cada R\$ 100,00 de capital próprio aplicado na empresa, a Aço Nobre possuía R\$ 114,00 de capital de terceiros; em setembro de 2018 para cada R\$ 100,00 de capital próprio aplicado na empresa, a Aço Nobre possuía R\$ 114,00 de capital de terceiros. Já em outubro/2018 para cada R\$ 100,00 de capital próprio aplicado na empresa, a Aço Nobre possuía R\$ 115,00 de capital de terceiros

3.3 – Liquidez Corrente

A liquidez corrente é obtida pela relação entre o ativo circulante e o passivo circulante, ou seja, é aquela que determina quanta as Recuperandas tem a receber em créditos e estoques em relação aos seus débitos correntes e fornecedores, empregados, débitos sociais e fiscais a curto prazo.

A Recuperanda Aço Nobre não possui recursos no seu ativo circulante suficiente para honrar suas dívidas de curto prazo. Pois, para cada R\$ 1,00 de dívida, a empresa dispõe de R\$ 0,76 em Julho/2018, R\$ 0,76 em Agosto/2018, R\$ 0,76 em Setembro/2018, já em Outubro/2018 houve uma redução, pois, para cada R\$ 1,00 de dívida, a empresa dispõe de R\$ 0,75.

3.4 – Liquidez Seca

A liquidez seca é determinada pela relação entre o ativo circulante menos estoques e o passivo circulante. O resultado desse índice será invariavelmente menor que a liquidez corrente, sendo cauteloso com relação ao estoque para a liquidação de obrigações.

8



Rua 05, Qd. C-04, Lt. 16/18, Sd. 1912, Ed. The Prime Tamandare Office
W. Oeste, Goiânia-GO, CEP: 74125-070 - Fone: 62 3434-6373
www.bpaadvogados.com.br - contato@bpaadvogados.com.br

2682

2795

Abaixo, demonstrativo da evolução deste parâmetro:

- Julho/2018 – 0,64
- Agosto/2018 – 0,65
- Setembro/2018 – 0,65
- Outubro/2018 – 0,63

3.5 – Liquidez Geral

A liquidez geral é calculada com a divisão entre a soma do ativo circulante e não circulante e a soma do passivo circulante e o realizável a longo prazo. Este índice representa a capacidade da Recuperanda em honrar seus deveres e compromissos, caso encerrar os negócios naquele momento.

É possível verificar que a Açonobre dispõe de bens e direitos de curto e longo prazo para saldar suas dívidas totais. A Recuperanda possuía no mês de julho/2018, R\$ 0,61 para quitar cada R\$ 1,00 de dívidas totais; no mês de agosto/2018, R\$ 0,61; no mês de setembro/2018, R\$ 0,60. Tal valor diminuiu em outubro/2018 para R\$ 0,60.

4. RECEITA OPERACIONAL LÍQUIDA

A receita operacional da Recuperanda Açonobre em julho de 2018 foi de R\$ 396.479,53; no mês de agosto de 2018 foi de R\$ 287.753,53, no mês de setembro de 2018 foi de R\$ 201.260,99, enquanto no mês de outubro de 2018 o resultado operacional foi de R\$ 201.260,99.

5. CONCLUSÃO

Informamos que mantemos disponíveis para contato o e-mail profissional do Administrador Judicial – filipe@bpaadvogados.com.br, além disso, todas as informações relevantes encontram-se no site – www.bpaadvogados.com.br.

2683



Rua DS, Qd. C-04, Lt. 16/18, Sl. 1912, Ed. The Prime Tansandare Office,
St. Oeste, Goiânia-GO, CEP. 74.125-070 - Fone: 62-3434-6373
www.bpaadvogados.com.br - contato@bpaadvogados.com.br

2796

Por fim este Administrador Judicial coloca-se à disposição do Juízo, do Ministério Público e dos credores para outras informações que julguem necessárias ao desenvolvimento do processo.

Estas eram as informações que tínhamos a transmitir.

Nestes Termos,
É o Relatório.
Aparecida de Goiânia-GO, 10 de dezembro de 2018.

FILIPE DENKI BELÉM PACHECO
OAB/GO- 34.021
ADMNISTRADOR JUDICIAL

Contabilidade Geral

SETEC CONTABILIDADE

ACONOPRE PRODUTOS METALURGICOS EIRELI - 26.930.164/0001-01

BALANCETE ANALITICO
 01/07/2018 a 31/07/2018

Conta - Descrição	Saldo Anterior	DÉBITO	CRÉDITO	Saldo Período	Saldo Final
1 - ATIVO	14.689.964,75	2.271.144,31	2.031.707,75	239.436,56	14.929.421,31
1.1 - ATIVO CIRCULANTE	10.075.704,42	2.262.666,08	2.031.707,75	230.960,33	10.306.664,75
1.1.1 - DISPONÍVEL	111.089,75	59.561,64	102.379,03	42.817,39	68.272,36
1.1.1.01 - CAIXA	45.435,67	58.500,00	101.317,39	42.817,39	2.618,28
1.1.1.01.0001 - CAIXA GERAL	45.435,67	58.500,00	101.317,39	42.817,39	2.618,28
1.1.1.02 - BANCOS CONTA MOVIMENTO	15,85	1.061,64	1.061,64	0,00	15,85
1.1.1.02.0002 - BCO.BRADESCO AG: 3684 / CC: 2244-6	0,00	1.061,64	1.061,64	0,00	0,00
1.1.1.02.0011 - C.E.F. AG:2234/003 CC: 418-1	15,85	0,00	0,00	0,00	15,85
1.1.1.03 - BLOQUEIOS JUDICIAIS	65.638,23	0,00	0,00	0,00	65.638,23
1.1.1.03.0001 - BLOQUEIO JUDICIAL	65.638,23	0,00	0,00	0,00	65.638,23
1.1.2 - CLIENTES	1.148.385,75	564.529,68	355.713,98	208.815,90	1.357.201,65
1.1.2.01 - DUPLICATAS A RECEBER	2.393.247,73	449.086,83	355.713,98	93.374,85	2.486.622,58
1.1.2.01.0001 - DUPLICATAS A RECEBER	2.393.247,73	449.086,83	355.713,98	93.374,85	2.486.622,58
1.1.2.02 - (-) DUPLICATAS DESCONTADAS	1.244.861,98	115.441,05	0,00	115.441,05 +	1.129.420,93
1.1.2.02.0001 - (-) OPINIAO S.A. - FACTORING	228.082,39	0,00	0,00	0,00	228.082,39
1.1.2.02.0002 - (-) IZAB FACTORING	30.767,40	0,00	0,00	0,00	30.767,40
1.1.2.02.0003 - (-) BCO SIFRA - FACTORING	12.181,99	0,00	0,00	0,00	12.181,99
1.1.2.02.0004 - (-) REAL FOMENTO FACTORING	727.413,52	0,00	0,00	0,00	727.413,52
1.1.2.02.0005 - (-) NETFACTOR - CREDIT BRASIL	97.467,52	0,00	0,00	0,00	97.467,52
1.1.2.02.0006 - (-) CREDIT BRASIL FUNDO DE INVESTIMENTI	148.949,16	0,00	0,00	0,00	148.949,16
1.1.2.02.0007 - (-) BASE SECURITIZADORA FACTORING	0,00	115.441,05	0,00	115.441,05	115.441,05
1.1.3 - OUTROS CRÉDITOS	7.274.943,39	76.874,74	32.330,21	44.544,53	7.319.487,92
1.1.3.02 - TÍTULOS A RECEBER	3.591.722,69	0,00	0,00	0,00	3.591.722,69
1.1.3.02.0001 - CREDITOS INCOBRÁVEIS	3.591.172,82	0,00	0,00	0,00	3.591.172,82
1.1.3.02.0002 - EMPRESTIMOS A RECEBER	548,87	0,00	0,00	0,00	548,87
1.1.3.04 - CREDITOS OUTRAS OPERACOES	763.608,40	43.896,50	0,00	43.896,50	807.504,90
1.1.3.04.0002 - WMW INOX AQUECEDORES SOLARES LTDA	763.608,40	43.896,50	0,00	43.896,50	807.504,90
1.1.3.06 - ADIANTAMENTOS A FORNECEDORES	641.765,45	648,03	0,00	648,03	642.413,48
1.1.3.06.0001 - ATACADAO FERRAGISTA E HIDRAULICA	1.042,28	0,00	0,00	0,00	1.042,28
1.1.3.06.0005 - RAC BORRACHAS REINALDO CITADINI	2.131,50	0,00	0,00	0,00	2.131,50
1.1.3.06.0006 - IND DE PLASTICOS MIRASSOL LTDA	3.466,47	0,00	0,00	0,00	3.466,47
1.1.3.06.0008 - WHITE MARTINS GASES INDL LTDA	474,80	0,00	0,00	0,00	474,80
1.1.3.06.0015 - ADIANTAMENTO A FORNECEDORES	451.841,32	648,03	0,00	648,03	452.489,35
1.1.3.06.0018 - NOVA PIRAMIDAL THERMOPLASTICS S.A.	2.605,05	0,00	0,00	0,00	2.605,05
1.1.3.06.0024 - LAERTE SESARINI JUNIOR	64.300,00	0,00	0,00	0,00	64.300,00
1.1.3.06.0035 - CONFIANCA PINTURA ELETROSTATICA LTDA	3.323,50	0,00	0,00	0,00	3.323,50
1.1.3.06.0037 - COMERCIAL DE PRODUTOS ALIMENTICIOS R	1.012,00	0,00	0,00	0,00	1.012,00
1.1.3.06.0038 - THERMAC CONTROLES INDUSTRIAIS LTDA	10.440,00	0,00	0,00	0,00	10.440,00
1.1.3.06.0039 - REICOL INDUSTRIA E COMERCIO LTDA	2.748,00	0,00	0,00	0,00	2.748,00
1.1.3.06.0040 - SOLUCAO ADESIVOS E SELANTES LTDA	1.815,42	0,00	0,00	0,00	1.815,42
1.1.3.06.0044 - ISOMASTER IND E COM DE ISOLANTES TERM	440,00	0,00	0,00	0,00	440,00
1.1.3.06.0046 - COMPANHIA METALURGICA PRADA	96.127,11	0,00	0,00	0,00	96.127,11
1.1.3.09 - TRIBUTOS A RECUPERAR/COMPENSAR	2.277.846,85	32.330,21	32.330,21	0,00	2.277.846,85
1.1.3.09.0001 - IPI A RECUPERAR	2.277.846,85	0,00	0,00	0,00	2.277.846,85
1.1.3.09.0002 - ICMS A RECUPERAR	0,00	32.330,21	32.330,21	0,00	0,00
1.1.5 - ESTOQUES	1.541.285,53	1.561.701,82	1.541.284,53	20.417,29	1.561.702,82
1.1.5.01 - MERCADORIAS PRODUTOS E INSUMOS	1.541.285,53	1.561.701,82	1.541.284,53	20.417,29	1.561.702,82
1.1.5.01.0001 - ESTOQUE PRODUTOS/MERCADORIAS/M.P.	1.541.284,53	1.561.701,82	1.541.284,53	20.417,29	1.561.701,82
1.1.5.01.0007 - AMOSTRA GRATIS	1,00	0,00	0,00	0,00	1,00
1.2 - ATIVO NAO CIRCULANTE	628.873,53	8.476,23	0,00	8.476,23	637.349,76
1.2.2 - OUTROS CRÉDITOS	628.873,53	8.476,23	0,00	8.476,23	637.349,76
1.2.2.04 - SÓCIO ADMINISTRADORES E PESSOAS LIGADAS	236.231,60	8.476,23	0,00	8.476,23	244.707,83
1.2.2.04.0001 - MARIA SUELENE ALVES PEDRO	126.730,18	3.046,50	0,00	3.046,50	129.784,68
1.2.2.04.0002 - WENISKLEY ALVES QUIXABEIRA	109.493,42	5.429,73	0,00	5.429,73	114.923,15
1.2.2.05 - APLICAÇÕES FINANCEIRAS	331.036,00	0,00	0,00	0,00	331.036,00
1.2.2.05.0001 - CONSORCIOS A INGRESSAR	331.036,00	0,00	0,00	0,00	331.036,00
1.2.2.06 - DEPÓSITOS JUDICIAIS	61.605,93	0,00	0,00	0,00	61.605,93
1.2.2.06.0001 - DEPOSITOS JUDICIAIS - ITAU	58.638,86	0,00	0,00	0,00	58.638,86
1.2.2.06.0002 - DEPOSITOS JUDICIAIS - C.E.F	2.967,07	0,00	0,00	0,00	2.967,07

SETEC CONTABILIDADE

Contabilidade Geral
 ACONOBRE PRODUTOS METALURGICOS EIRELI - 26.930.154/0001-01

2685
2738

BALANCETE ANALÍTICO
01/07/2018 a 31/07/2018

Conta - Descrição	Saldo Anterior	DÉBITO	CRÉDITO	Saldo Período	Saldo Final
1.3 - ATIVO PERMANENTE	3.985.406,80	0,00	0,00	0,00	3.985.406,80
1.3.2 - IMOBILIZADO	3.985.406,80	0,00	0,00	0,00	3.985.406,80
1.3.2.01 - IMÓVEIS	3.985.406,80	0,00	0,00	0,00	3.985.406,80
1.3.2.01.0001 - TERRENOS	3.985.406,80	0,00	0,00	0,00	3.985.406,80
1.3.2.02 - MÓVEIS E UTENSÍLIOS	22.034,00	0,00	0,00	0,00	22.034,00
1.3.2.02.0001 - MÓVEIS E UTENSÍLIOS - OPERACIONAL	22.034,00	0,00	0,00	0,00	22.034,00
1.3.2.03 - MÁQUINAS, EQUIPAMENTOS E FERRAMENTAS	2.350.787,96	0,00	0,00	0,00	2.350.787,96
1.3.2.03.0001 - MÁQUINAS E EQUIPAMENTOS	1.992.287,90	0,00	0,00	0,00	1.992.287,90
1.3.2.03.0002 - COMPUTADORES E PERIFÉRICOS	93.153,15	0,00	0,00	0,00	93.153,15
1.3.2.03.0003 - MÁQUINAS E ACESSÓRIOS	265.346,93	0,00	0,00	0,00	265.346,93
1.3.2.04 - VEÍCULOS	1.095.109,07	0,00	0,00	0,00	1.095.109,07
1.3.2.04.0001 - VEÍCULOS - OPERACIONAL	1.095.109,07	0,00	0,00	0,00	1.095.109,07
1.3.2.09 - (-) DEPRECIACÕES, AMORT E EXAUSTÕES ACUM	3.467.931,05	0,00	0,00	0,00	3.467.931,05
1.3.2.09.0002 - (-) DEPRECIACÕES DE MÓVEIS E UTENSÍLIOS	22.034,00	0,00	0,00	0,00	22.034,00
1.3.2.09.0008 - (-) DEPRECIACAO DE BENS	3.445.897,05	0,00	0,00	0,00	3.445.897,05

S

Contabilidade Geral
 ACONOBRE PRODUTOS METALURGICOS EIRELI - 26.930.164/0001-01

SETEC CONTABILIDADE
 2686

BALANCETE ANALÍTICO
 01/07/2018 a 31/07/2018

Conta - Descrição	Saldo Anterior	DÉBITO	CRÉDITO	Saldo Período	Saldo Final
2 - PASSIVO	14.689.984,75	528.417,72	767.854,28	239.436,56	14.929.421,31
2.1 - PASSIVO CIRCULANTE	13.333.418,86	269.753,37	519.277,71	249.524,34	13.582.943,20
2.1.3 - FORNECEDORES	4.939.317,38	195.697,60	399.015,82	203.318,22	5.142.635,60
2.1.3.01 - FORNECEDORES NACIONAIS	4.939.317,38	195.697,60	399.015,82	203.318,22	5.142.635,60
2.1.3.01.0001 - CONSULTH SOLUÇÕES EM COBRANÇAS	3.975,76	0,00	379,83	379,83	4.355,59
2.1.3.01.0002 - VITRAL VIDROS PLANOS LTDA	2.460,04	4.642,31	2.182,27	2.460,04	0,00
2.1.3.01.0003 - METALURGICA SUL AMERICANA IND.COM.LTD	2.088,00	0,00	0,00	0,00	2.088,00
2.1.3.01.0004 - POLIPLAS SELANTES E ADESIVOS LIMITADA	2.305,22	0,00	0,00	0,00	2.305,22
2.1.3.01.0005 - UNIVAR BRASIL LTDA	13.712,96	7.646,63	7.646,63	0,00	13.712,96
2.1.3.01.0006 - FERROORTE INDUSTRIAL LTDA	385.377,19	35.345,00	86.919,36	51.574,36	436.951,55
2.1.3.01.0008 - CENTER SOL COM E IND DE AQUECEDOR SO	9.400,00	0,00	0,00	0,00	9.400,00
2.1.3.01.0009 - COBRESUL METAIS LTDA	19.261,55	0,00	0,00	0,00	19.261,55
2.1.3.01.0010 - NICOLL INDUSTRIA PLASTICA LTDA	4.081,93	0,00	0,00	0,00	4.081,93
2.1.3.01.0011 - AGUJA COMERCIO LTDA ME	2.686,43	0,00	150,00	150,00	2.836,43
2.1.3.01.0012 - SOPRANO FECHADURAS E FERRAGENS S.A.	22.388,04	47.193,51	75.626,95	28.433,44	50.821,48
2.1.3.01.0013 - ACO INOXIDAVEL ARTEX LTDA	69.393,04	2.314,62	27.662,96	25.348,34	84.741,38
2.1.3.01.0014 - CRS COMERCIO E REPRESENTACAO LTDA - I	2.440,59	0,00	139,50	139,50	2.580,09
2.1.3.01.0015 - CARBINOX INDUSTRIA E COMERCIO LTDA	3.450,48	0,00	0,00	0,00	3.450,48
2.1.3.01.0016 - ALUMIPLAST COMERCIO DE METAIS LIMITAD	18.912,60	0,00	0,00	0,00	18.912,60
2.1.3.01.0017 - ALUMIPLAST COMERCIO DE METAIS LIMITAD	31.059,33	0,00	0,00	0,00	31.059,33
2.1.3.01.0018 - FORUSI FORJARIA E USINAGEM LTDA	290,40	0,00	0,00	0,00	290,40
2.1.3.01.0019 - SHERWIN WILLIAMS DO BRASIL E COM	1.849,36	0,00	0,00	0,00	1.849,36
2.1.3.01.0020 - CELG DISTRIBUICAO S.A. - CELG D	43.303,79	0,00	8.654,13	8.654,13	51.957,92
2.1.3.01.0021 - TELEFONICA BRASIL S.A.	19.366,45	2.275,05	0,00	2.275,05	17.091,40
2.1.3.01.0022 - CTBC MULTIMIDIA DATA NET SA	3.077,93	0,00	0,00	0,00	3.077,93
2.1.3.01.0023 - ALGAR TELECOM S/A	686,71	686,71	0,00	686,71	0,00
2.1.3.01.0024 - PAPELARIA DINAMICA LTDA	3.234,90	0,00	0,00	0,00	3.234,90
2.1.3.01.0025 - G A SILVA & CIA LTDA	7.830,20	653,75	0,00	653,75	7.176,45
2.1.3.01.0026 - COMERCIAL DE PRODUTOS ALIMENTOS RW I	741,00	0,00	0,00	0,00	741,00
2.1.3.01.0029 - ATUAL CARGAS TRANSPORTES LTDA	7.350,58	79,57	1.254,10	1.174,53	8.525,11
2.1.3.01.0030 - TC TRANSCARPAL TRANSPORTE RODOVIARI	2.213,89	0,00	0,00	0,00	2.213,89
2.1.3.01.0031 - RODONAVES-TRANSPORTES E ENCOMENDA	216,81	157,37	157,37	0,00	216,81
2.1.3.01.0033 - BERASA S.A.	28,36	0,00	28,36	28,36	56,72
2.1.3.01.0034 - TOTVS S.A.	46.316,85	7.154,45	2.602,28	4.562,20	41.754,65
2.1.3.01.0035 - TBC SERVICOS	1.007,58	0,00	0,00	0,00	1.007,58
2.1.3.01.0036 - FORNECEDORES DIVERSOS	61.132,56	0,00	0,00	0,00	61.132,56
2.1.3.01.0037 - ITALBRAS COMERCIO REPRES.LTDA	18.543,33	0,00	0,00	0,00	18.543,33
2.1.3.01.0038 - THR IND.COM.EMBALAGENS LTDA	5.629,30	0,00	0,00	0,00	5.629,30
2.1.3.01.0039 - AIR LIQUIDE BRASIL LTDA	10.177,65	0,00	0,00	0,00	10.177,65
2.1.3.01.0040 - LUZTOL IND QUIMICA LTDA	29.021,66	0,00	0,00	0,00	29.021,66
2.1.3.01.0041 - AJEL MATERIAIS ELETRICOS LTDA	9.874,60	0,00	0,00	0,00	9.874,60
2.1.3.01.0042 - PNEUS VIA NOBRE LTDA	8.438,67	0,00	0,00	0,00	8.438,67
2.1.3.01.0043 - PERFINASA PERFILADOS E FERRO NSA LTDA	36.743,62	0,00	0,00	0,00	36.743,62
2.1.3.01.0044 - ALC COMERCIO DE COMBUTIVEIS LTDA	24.750,95	0,00	0,00	0,00	24.750,95
2.1.3.01.0045 - VIENA AUTO POSTO LTDA	10.690,30	0,00	0,00	0,00	10.690,30
2.1.3.01.0046 - GERDAU AÇOS LONGOS SA	351.851,23	0,00	0,00	0,00	351.851,23
2.1.3.01.0047 - CLAUDIA DE PAULA GOMES	79.286,00	0,00	0,00	0,00	79.286,00
2.1.3.01.0048 - ATB INDUSTRIA E COMERCIO DE ADESIVOS I	14.158,08	0,00	0,00	0,00	14.158,08
2.1.3.01.0049 - SOL INDUSTRIA DE PORTAS DE MADEIRA LTE	10.280,00	0,00	0,00	0,00	10.280,00
2.1.3.01.0050 - LD COMERCIO DE TUBOS E CONEXOES LTDA	1.032.542,60	0,00	0,00	0,00	1.032.542,60
2.1.3.01.0051 - METALIS ALUMINUM IND.COM.LTDA	65.465,40	0,00	0,00	0,00	65.465,40
2.1.3.01.0052 - VENEZA CELULOSE IND.COM.EMBALAGENS	15.791,30	2.217,05	0,00	2.217,05	13.574,25
2.1.3.01.0053 - CARMEN APARECIDA VILLA - ME	966.402,40	0,00	0,00	0,00	966.402,40
2.1.3.01.0054 - GOIAS LUBRIFICANTES EIRELI - ME	6.713,44	0,00	0,00	0,00	6.713,44
2.1.3.01.0055 - IBELO INSTITUTO BELTRAME DA QUALIDADE	4.967,66	0,00	0,00	0,00	4.967,66
2.1.3.01.0056 - GRAFF COLOR IND.COM.ETIQUETAS EIRELI -	13.241,26	1.400,00	1.635,40	135,40	13.376,66
2.1.3.01.0057 - COSMOS DISTRIBUIDORA DE VIDROS LTDA	33.942,52	0,00	0,00	0,00	33.942,52
2.1.3.01.0058 - WHITE MARTINS GASES INDUSTRIAIS LTDA	20.934,21	1.592,58	2.279,03	688,45	21.622,66
2.1.3.01.0059 - LAMINACAO DE METAIS PAULISTA LTDA	11.930,14	0,00	0,00	0,00	11.930,14
2.1.3.01.0060 - INDUSTRIA DE PLASTICOS MIRASSOL LTDA	9.846,63	0,00	0,00	0,00	9.846,63
2.1.3.01.0061 - PARAPANEMA S/A	37.003,87	0,00	0,00	0,00	37.003,87
2.1.3.01.0062 - SOLVENTEX IND QUIMICA LTDA	118.448,18	0,00	0,00	0,00	118.448,18
2.1.3.01.0063 - HAGANE FACAS E SERRAS INDUSTRIAIS LTD.	8.397,65	0,00	0,00	0,00	8.397,65
2.1.3.01.0064 - RSB PLASTICOS LTDA	4.320,84	0,00	0,00	0,00	4.320,84
2.1.3.01.0065 - METALURGICA SHILD LTDA	17.694,60	0,00	0,00	0,00	17.694,60
2.1.3.01.0067 - HIDRODINAMICA COMERCIAL TECNICA LTDA	3.810,00	0,00	0,00	0,00	3.810,00
2.1.3.01.0068 - IMPERIAL COM DE PARAFUSOS, FERRAMENT	7.483,99	0,00	0,00	0,00	7.483,99
2.1.3.01.0069 - GA SILVA E CIA LTDA	0,00	0,00	653,75	653,75	653,75
2.1.3.01.0070 - IPANEMA GRAFICA E EDITORA LTDA	4.440,00	0,00	0,00	0,00	4.440,00
2.1.3.01.0071 - NEWFIX INDUSTRIA E COMERCIO LTDA	3.613,08	0,00	0,00	0,00	3.613,08
2.1.3.01.0072 - FUSAN METALURGICA INDUSTRIA E COMERC	6.134,52	0,00	0,00	0,00	6.134,52
2.1.3.01.0073 - LC DE MORAES FERRAMENTAS - ME	4.217,44	0,00	0,00	0,00	4.217,44
2.1.3.01.0074 - INCASOL IND.COM.DE AQUECEDOR SOLAR L	4.904,41	0,00	0,00	0,00	4.904,41
2.1.3.01.0075 - EMBALAGENS DEPEL LTDA	5.956,52	0,00	0,00	0,00	5.956,52
2.1.3.01.0076 - COLORPLAC ETIQUETAS METALICAS LTDA	4.525,20	0,00	0,00	0,00	4.525,20
2.1.3.01.0077 - FRONTTEC IND COMPONENTES FIXACAO LTDV	2.117,07	1.664,43	1.904,43	240,00	2.357,07
2.1.3.01.0078 - UNIOEDONTO GOIANA COOPERATIVA DE TRA	5.101,35	0,00	0,00	0,00	5.101,35



Contabilidade Geral

ACONOBRE PRODUTOS METALURGICOS EIRELI - 26.930.164/0001-01

SETEC CONTABILIDADE

BALANCETE ANALÍTICO
 01/07/2018 a 31/07/2018

2687
 2789

Conta - Descrição	Saldo Anterior	DÉBITO	CRÉDITO	Saldo Período	Saldo Final
2.1.3.01.0079 - PROMED ASSISTENCIA MEDICA LTDA	37.483,55	0,00	0,00	0,00	37.483,55
2.1.3.01.0080 - PUMER EQUIPAMENTOS LTDA - ME	945,00	0,00	0,00	0,00	945,00
2.1.3.01.0082 - DURANTE IMPORTADORA EXPORTADORA LTI	3.229,20	0,00	0,00	0,00	3.229,20
2.1.3.01.0083 - FULL QUALITY INDUSTRIA E COMERCIO LTDA	1.077,15	0,00	0,00	0,00	1.077,15
2.1.3.01.0084 - JOVANO RAMOS PADILHA	50,00	0,00	0,00	0,00	50,00
2.1.3.01.0085 - INOX BRONZE LTDA	460,00	0,00	45,00	45,00	505,00
2.1.3.01.0086 - ALE COMERCIO DE GAS LTDA	315,00	0,00	0,00	0,00	315,00
2.1.3.01.0087 - EUROS REC.COM.DE MAQUINAS E ACESS.LTI	832,78	0,00	0,00	0,00	832,78
2.1.3.01.0088 - ITEC - INSTITUTO TEC.CONSTRUCAO CIVIL	1.800,00	0,00	0,00	0,00	1.800,00
2.1.3.01.0089 - VCJ INJETAVEIS PLASTICOS LTDA	6.924,20	0,00	0,00	0,00	6.924,20
2.1.3.01.0090 - CDL - CAMARA DE DIRIGENTES LOJISTAS DE	1.791,93	756,91	756,91	0,00	1.781,93
2.1.3.01.0091 - TRUCKS CONTROL - SERVICOS DE LOGISTIC	3.110,34	0,00	0,00	0,00	3.110,34
2.1.3.01.0092 - AURORA MAT PARA SOLDA E CORTE LTDA	677,45	0,00	0,00	0,00	677,45
2.1.3.01.0093 - TNT MERCURIO CARGAS E ENCOM	237,58	0,00	0,00	0,00	237,58
2.1.3.01.0094 - SANDRA TECOIRO GONCALVES ATHAIR	2.720,00	0,00	0,00	0,00	2.720,00
2.1.3.01.0095 - KILOWATS PECAS E ACESSORIOS AUTOMOT	789,92	215,00	207,00	8,00	781,92
2.1.3.01.0097 - ROMILDA BARRETO DE ALMEIDA	577,30	0,00	283,50	283,50	860,80
2.1.3.01.0098 - VITROMAX MIRASSOL ARTEFATOS DE FERR	446,29	0,00	0,00	0,00	446,29
2.1.3.01.0099 - EXPRESSO GEOMETRIA E BATERIA LTDA	340,00	0,00	0,00	0,00	340,00
2.1.3.01.0100 - ENGECENTER EQUIPAMENTOS E SERV.INDL	3.433,14	0,00	0,00	0,00	3.433,14
2.1.3.01.0101 - MG COMERCIO DE MAQUINAS E FERRAMENT	437,67	0,00	0,00	0,00	437,67
2.1.3.01.0102 - COFEN-AR SISTEMA DE AR CONDICIONADO L	1.390,00	0,00	0,00	0,00	1.390,00
2.1.3.01.0103 - ELETRO ANHAQUERA MATERIAIS ELETRICC	1.216,60	0,00	0,00	0,00	1.216,60
2.1.3.01.0104 - FERNANDES DA SILVA LTDA	640,00	0,00	0,00	0,00	640,00
2.1.3.01.0105 - LIDER AUTOMACAO INDUSTRIAL LTDA	1.346,00	185,00	185,00	0,00	1.346,00
2.1.3.01.0106 - AGUIA DIESEL CENTER LTDA	889,65	0,00	0,00	0,00	889,65
2.1.3.01.0107 - DAPP INOX PROD SIDERURGICOS LTDA - ME	5.600,20	0,00	0,00	0,00	5.600,20
2.1.3.01.0109 - COMERCIAL DE TINTAS MJ LTDA - ME	362,67	0,00	0,00	0,00	362,67
2.1.3.01.0110 - UPTTECH SOLUCOES LTDA	3.110,00	0,00	0,00	0,00	3.110,00
2.1.3.01.0111 - E.S.E. VOLTS RESISTENCIAS LTDA	915,89	0,00	0,00	0,00	915,89
2.1.3.01.0112 - M.M MATERIAIS PICONSTRUÇÃO	1.159,97	0,00	0,00	0,00	1.159,97
2.1.3.01.0113 - IDEAL TRUCK LTDA	792,00	0,00	0,00	0,00	792,00
2.1.3.01.0114 - OBJETIVA EDICOES EMPRESARIAIS LTDA	2.881,40	0,00	0,00	0,00	2.881,40
2.1.3.01.0116 - VITOR BUENO LTDA	692,75	0,00	0,00	0,00	692,75
2.1.3.01.0118 - INTERSTEEL ACOS METAIS LTDA	5.200,00	0,00	0,00	0,00	5.200,00
2.1.3.01.0119 - UP EXPRESS BRASIL LTDA	1.262,54	0,00	0,00	0,00	1.262,54
2.1.3.01.0120 - SICALL CARGAS E ENCOMENDAS LTDA	114,35	0,00	0,00	0,00	114,35
2.1.3.01.0121 - GLOBAL SERVICOS LTDA	2.624,41	0,00	0,00	0,00	2.624,41
2.1.3.01.0122 - TG TRANSPORTES GERAIS E DISTRIBUICAO I	620,59	0,00	0,00	0,00	620,59
2.1.3.01.0123 - GLOBAL CENTRAL DE ESTAGIOS LTDA	466,26	0,00	0,00	0,00	466,26
2.1.3.01.0124 - SOLIDA TRANSPORTES LTDA	2.008,12	0,00	0,00	0,00	2.008,12
2.1.3.01.0125 - RAPIDO TRANSPAULO LTDA	3.200,00	0,00	0,00	0,00	3.200,00
2.1.3.01.0127 - ROCCHIO SARAIVA E SOUSA LTDA - ME	3.903,47	0,00	0,00	0,00	3.903,47
2.1.3.01.0128 - ASA COMERCIO PRODUTOS PULPEZA LTDA	100,00	0,00	0,00	0,00	100,00
2.1.3.01.0129 - HIDRACIL COMPONENTES HIDRAULICOS LTD	3.966,48	0,00	0,00	0,00	3.966,48
2.1.3.01.0131 - FORMULA PRODUTOS AUTOMOTIVOS LTDA	900,00	0,00	0,00	0,00	900,00
2.1.3.01.0132 - HOHL MAQUINAS AGRICOLAS LTDA	1.826,65	0,00	0,00	0,00	1.826,65
2.1.3.01.0133 - MUNDIAL CENTER ATACADISTA LTDA	415,04	115,00	0,00	115,00	300,04
2.1.3.01.0134 - SERRA DOURADA DIST.DE PECAS LTDA	735,00	0,00	0,00	0,00	735,00
2.1.3.01.0135 - SOLDA MIG COM.E SERVICOS LTDA	440,00	0,00	0,00	0,00	440,00
2.1.3.01.0136 - MIRASOLDA INDUSTRIA E COMERCIO LTDA	210,00	210,00	420,00	210,00	420,00
2.1.3.01.0137 - PSM SOLUCOES EM IMPRESSOES EIRELI - MI	550,00	0,00	0,00	0,00	550,00
2.1.3.01.0138 - JR ROCHA E CIA LTDA	1.300,00	0,00	0,00	0,00	1.300,00
2.1.3.01.0139 - SOL BATERIA E AUTO ELETRICA LTDA	759,00	0,00	0,00	0,00	759,00
2.1.3.01.0140 - JL TUBOS E CONEXOES LTDA	85,00	0,00	0,00	0,00	85,00
2.1.3.01.0141 - NACIONAL SUPRIMENTOS EIRELI	224,00	0,00	0,00	0,00	224,00
2.1.3.01.0142 - MOTO BRASIL PECAS E ACESSORIOS LTDA	936,16	0,00	0,00	0,00	936,16
2.1.3.01.0146 - ONIXSAT RASTREAMENTO DE VEICULOS LTD	1.920,00	0,00	0,00	0,00	1.920,00
2.1.3.01.0147 - FRANCISCO DE ASSIS SILVA - MAQUINAS	1.124,00	0,00	0,00	0,00	1.124,00
2.1.3.01.0148 - CFG RIO PRETO COMERCIO LTDA - EPP	360,00	0,00	0,00	0,00	360,00
2.1.3.01.0149 - LOK LOCADORA DE EQUIPAMENTOS LTDA	391,00	0,00	0,00	0,00	391,00
2.1.3.01.0150 - EXPRESS REFORMA E COM.DE PNEUS LTDA	2.388,74	0,00	0,00	0,00	2.388,74
2.1.3.01.0151 - RCDONAVES TRANSPORTES E ENCOMENDA	4.840,44	0,00	0,00	0,00	4.840,44
2.1.3.01.0152 - BMT INDUSTRIA C M E E LTDA	155,50	0,00	0,00	0,00	155,50
2.1.3.01.0154 - POTENCIA COM.DE BORRACHAS LTDA	1.560,00	0,00	0,00	0,00	1.560,00
2.1.3.01.0155 - SAULO PERES DE CASTRO	400,00	0,00	0,00	0,00	400,00
2.1.3.01.0156 - GILBERTO SIQUEIRA GAMA	94,00	0,00	938,00	938,00	1.032,00
2.1.3.01.0157 - MARCOS ELIAS ARSUFFI - ME	252,74	0,00	0,00	0,00	252,74
2.1.3.01.0158 - FCR SERVICIO DE APOIO	2.266,00	0,00	0,00	0,00	2.266,00
2.1.3.01.0159 - LABORATORIO DE ANALISES CLINICAS PERFI	2.900,00	0,00	0,00	0,00	2.900,00
2.1.3.01.0160 - ROLL CENTER ROLAMENTOS E EQUIPAMENT	365.811,66	0,00	0,00	0,00	365.811,66
2.1.3.01.0161 - SOPRANO ELETRO METALURGICA E HIDRAULI	2.670,74	0,00	0,00	0,00	2.670,74
2.1.3.01.0162 - WHITE MARTINS GASES INDUSTRIAIS LTDA	2.547,86	0,00	0,00	0,00	2.547,86
2.1.3.01.0163 - MARCOS ELIAS ARSUFFI-ME	2.989,00	0,00	0,00	0,00	2.989,00
2.1.3.01.0164 - REINALDO APARECIDO CIDADINI PORTO FELI	488,04	0,00	0,00	0,00	488,04
2.1.3.01.0165 - VIACAO SAO LUIZ LTDA	412,34	0,00	0,00	0,00	412,34
2.1.3.01.0168 - SANEAGO SANEAMENTO DE GOIAS SA	4.754,89	1.556,70	1.649,10	92,40	4.847,29
2.1.3.01.0169 - ALGAR MULTIMEDIA S/A	240,00	0,00	0,00	0,00	240,00
2.1.3.01.0170 - EXPRESSO ALINHAMENTO LTDA - ME	420,00	420,00	420,00	0,00	420,00
2.1.3.01.0171 - POLIDATA SERVICOS DE INFORMATICA LTDA					



SETEC CONTABILIDADE

Contabilidade Geral

ACONOBRE PRODUTOS METALURGICOS EIRELI - 26.930.164/0001-01

BALANCETE ANALÍTICO
 01/07/2018 a 31/07/2018

2688

2800

Conta - Descrição	Saldo Anterior	DÉBITO	CRÉDITO	Saldo Período	Saldo Final
2.1.3.01.0173 - METALURGICA SCHILD LTDA	7.238,40	0,00	0,00	0,00	7.238,40
2.1.3.01.0174 - JESULINO E PARREIRA LTDA	1.298,00	0,00	11.940,30	11.940,30	13.238,30
2.1.3.01.0175 - COMPANHIA SIDERURGICA NACIONAL	191.945,55	45.617,88	126.273,84	80.655,96	272.601,51
2.1.3.01.0179 - REICOL INDUSTRIA E COMERCIO LTDA	185,00	1.123,47	3.000,39	1.876,92	2.061,92
2.1.3.01.0181 - CORONA BRASIL INDUSTRIA	1.549,99	0,00	0,00	0,00	1.549,99
2.1.3.01.0189 - NEWFIX INDUSTRIA E COMERCIO LTDA	1.504,88	0,00	0,00	0,00	1.504,88
2.1.3.01.0190 - NOVA PIRAMIDAL THERMOPLASTICS S.A	0,00	4.383,75	4.383,75	0,00	0,00
2.1.3.01.0194 - NOVA UNIAO INDUSTRIA DE TINTAS EIRELI - I	130,00	0,00	0,00	0,00	130,00
2.1.3.01.0196 - MARDONIO CARGO EXPRESS TRANSPORTES	251,30	0,00	0,00	0,00	251,30
2.1.3.01.0200 - IMEXPORT-INDUSTRIA COMIMP E EXPORTAC	1,91	2.281,76	5.120,18	2.838,42	2.840,33
2.1.3.01.0201 - SOLUCAO ADESIVOS E SELANTES LTDA - EPI	3.561,24	2.838,38	0,00	2.838,38	722,96
2.1.3.01.0210 - AXALTA COATING SYSTEMS BRASIL LTDA	0,00	15.752,42	14.295,90	1.456,82	1.456,82
2.1.3.01.0211 - CERISMAR SOARES SARAIVA - DONA ALICE	8.776,00	0,00	0,00	0,00	8.776,00
2.1.3.01.0212 - TAVARES SILVA & SILVA LTDA - EPP	235,20	0,00	0,00	0,00	235,20
2.1.3.01.0214 - ISOCENTER IND E C D I T EIRELI ME	220,00	0,00	0,00	0,00	220,00
2.1.3.01.0215 - FRONTEC INDUSTRIA DE COMPONENTES DE	1.286,93	0,00	0,00	0,00	1.286,93
2.1.3.01.0216 - AUTO POSTO OURO NEGRO LTDA	889,73	0,00	25,40	25,40	915,13
2.1.3.01.0217 - REFRIGERACAO DUFFRO COM E IMP LTDA	1.100,00	0,00	0,00	0,00	1.100,00
2.1.3.01.0218 - EMGN SERVICOS ADMINISTRATIVOS LTDA	16.425,52	0,00	0,00	0,00	16.425,52
2.1.3.01.0219 - ACTIVAS PLASTICOS IND LTDA	8.852,50	0,00	0,00	0,00	8.852,50
2.1.3.01.0222 - REFRICENTRO REFRIGERACAO LTDA - EPP	600,00	0,00	0,00	0,00	600,00
2.1.3.01.0223 - TERRA DISTRIBUIDORA DE ROLAMENTOS LTI	68,00	0,00	0,00	0,00	68,00
2.1.3.01.0224 - REDUTEP ACONDICIONAMENTOS DE MAQ E EQUIP	18,00	0,00	0,00	0,00	18,00
2.1.3.01.0225 - FRIGELAR COMERCIO E INDUSTRIA LTDA	130,00	0,00	0,00	0,00	130,00
2.1.3.01.0228 - PERFILADOS HARDI INDUSTRIA E COMERCIO	154.876,83	0,00	0,00	0,00	154.876,83
2.1.3.01.0227 - COMPANHIA METALURGICA PRAIA	189.893,69	0,00	0,00	0,00	189.893,69
2.1.3.01.0228 - COMERCIO DE TINTAS MELO LTDA	720,00	0,00	0,00	0,00	720,00
2.1.3.01.0230 - LINEAGRO PROD AGROPECUARIOS LTDA	105,00	0,00	0,00	0,00	105,00
2.1.3.01.0231 - JS DISTRIBUIDORA DE PEÇAS SA	646,00	0,00	0,00	0,00	646,00
2.1.3.01.0232 - DISK CLEAN PROD DE LIMPEZA EIRELI EPP	105,00	0,00	0,00	0,00	105,00
2.1.3.01.0233 - RAINHA DA BORRACHA LTDA	45,00	0,00	0,00	0,00	45,00
2.1.3.01.0234 - TWE CONTROL EQUIPAMENTOS DE CONTRO	5.990,00	0,00	0,00	0,00	5.990,00
2.1.3.01.0235 - BRASIL CRONOTACOGRAFOS COMERCIO E E	30,00	0,00	0,00	0,00	30,00
2.1.3.01.0238 - SAO JORGE SHOPPING DA CONSTRUÇÃO LTI	182,22	0,00	0,00	0,00	182,22
2.1.3.01.0240 - REDE EPI EQUIPAMENTOS DE SEGURANCA E	1.593,00	348,00	613,00	265,00	1.858,00
2.1.3.01.0241 - INDUSTRIA E COM DE MAT ELETRICOS LTDA	28,00	0,00	0,00	0,00	28,00
2.1.3.01.0242 - GASMAG COMIL DE MAT CONSTRUCAO LTDA	272,15	0,00	0,00	0,00	272,15
2.1.3.01.0245 - TML LOGISTICA EIRELI	1.100,42	810,00	916,56	106,56	1.206,98
2.1.3.01.0247 - GPTECH IND IMP E COM EIRELI	10.000,00	0,00	0,00	0,00	10.000,00
2.1.3.01.0248 - JOAO HENRIQUE DE SOUZA	420,00	0,00	0,00	0,00	420,00
2.1.3.01.0249 - AIRFLUX SIST DE FLUIDO LTDA	1.000,00	0,00	0,00	0,00	1.000,00
2.1.3.01.0250 - E F DA ASSUNCAO PROTEGE EXTINTOR	645,00	0,00	0,00	0,00	645,00
2.1.3.01.0251 - HEITOR CARVALHO DE OLIVEIRA - EIRELI	48,52	0,00	0,00	0,00	48,52
2.1.3.01.0253 - R T P DISTRIBUIDORA DE PAPEIS E SIMILARE	294,00	0,00	0,00	0,00	294,00
2.1.3.01.0255 - CEBOLAO ACESSORIOS E EQUIPAMENTOS P	270,00	0,00	0,00	0,00	270,00
2.1.3.01.0257 - RONALDO CEZAR VILELA	1.040,00	0,00	0,00	0,00	1.040,00
2.1.3.01.0258 - AMMEX ISOLANTES TERMICOS E ACUST	2.289,79	0,00	0,00	0,00	2.289,79
2.1.3.01.0259 - CARTONAGEM PERIMETRAL IND E COM LTDA	624,00	0,00	0,00	0,00	624,00
2.1.3.01.0264 - DINIZ VEDACOES IND LTDA	1.173,00	0,00	0,00	0,00	1.173,00
2.1.3.01.0266 - METALURGICA ROCHA LTDA	3.372,00	0,00	0,00	0,00	3.372,00
2.1.3.01.0269 - BORRACHAS ANHUANGERA LTDA ME	390,00	0,00	0,00	0,00	390,00
2.1.3.01.0270 - SANTOS DUMONT COMP ELETRONICOS LTDI	44,00	0,00	0,00	0,00	44,00
2.1.3.01.0271 - ATUAL CARGAS TRANSPORTES LTDA	63,48	0,00	0,00	0,00	63,48
2.1.3.01.0272 - COE COELHO E CIA LTDA	94,00	0,00	0,00	0,00	94,00
2.1.3.01.0273 - SECURISOFT DO BRASIL EIRELI	424,98	0,00	0,00	0,00	424,98
2.1.3.01.0274 - C.MALVES DISTRIBUICOES	230,00	0,00	0,00	0,00	230,00
2.1.3.01.0275 - ISOMASTER IND E COM DE ISOLANTES	1.000,00	0,00	0,00	0,00	1.000,00
2.1.3.01.0276 - M S COMUNICACAO VISUAL	150,00	0,00	0,00	0,00	150,00
2.1.3.01.0277 - SANTANA DIESEL LTDA	3.151,00	1.050,33	0,00	1.050,33	2.100,67
2.1.3.01.0278 - SAMEDH MULTI SAUDE ASSIST.TECNICA	0,00	2.940,82	2.940,82	0,00	0,00
2.1.3.01.0279 - E S E VOLTS RESISTENCIAS LTDA	255,00	0,00	0,00	0,00	255,00
2.1.3.01.0280 - REBOLIXAS COM DE ABRASIVOS	20,00	0,00	0,00	0,00	20,00
2.1.3.01.0281 - ELETRO TRANSOL IND E COM.MAT. ELETRIC	0,00	61,14	0,00	61,14	61,14
2.1.3.01.0282 - SIMAO DIESEL BOMBAS INJETORAS LTDA	0,00	0,00	1.400,00	1.400,00	1.400,00
2.1.3.01.0283 - L & J COMERCIO E SERV EM MAQ.DE SOLDA I	0,00	0,00	120,00	120,00	120,00
2.1.3.01.0284 - LOJA DA CONSTRUÇÃO LTDA EPP	0,00	0,00	2.139,00	2.139,00	2.139,00
2.1.3.01.0285 - PNEULANDIA COMERCIAL LTDA	0,00	0,00	870,00	870,00	870,00
2.1.3.01.0286 - PARTNER CERTIFICADO DIGITAL	0,00	0,00	235,00	235,00	235,00
2.1.4 - OBRIGAÇÕES TRIBUTARIAS	4.061.470,39	33.632,07	50.217,71	16.585,64	4.078.056,03
2.1.4.01 - IMPOSTOS E CONTRIBUIÇÕES A RECOLHER	4.061.470,39	33.632,07	50.217,71	16.585,64	4.078.056,03
2.1.4.01.0002 - ICMS A RECOLHER	1.832.100,55	32.330,21	49.191,27	16.861,06	1.848.961,01
2.1.4.01.0003 - ICMS S.T. A RECOLHER	334.899,47	0,00	0,00	0,00	334.899,47
2.1.4.01.0005 - CSLL A RECOLHER	297.090,40	0,00	0,00	0,00	297.090,40
2.1.4.01.0006 - IRPJ A RECOLHER	747.557,13	0,00	0,00	0,00	747.557,13
2.1.4.01.0008 - IRRF A RECOLHER	8.667,57	0,00	899,52	899,52	9.567,09
2.1.4.01.0009 - PIS A RECOLHER	295.759,57	0,00	0,00	0,00	295.759,57
2.1.4.01.0010 - COFINS A RECOLHER	544.020,66	0,00	0,00	0,00	544.020,66
2.1.4.01.0012 - IMPOSTOS FEDERAIS A RECOLHER	0,00	126,92	126,92	0,00	0,00

Contabilidade Geral

ACONOBRE PRODUTOS METALURGICOS EIRELI - 26.930.164/0001-01

SETEC CONTABILIDADE

BALANCETE ANALÍTICO
 01/07/2018 a 31/07/2018

Conta - Descrição	Saldo Anterior	DÉBITO	CRÉDITO	Saldo Período	Saldo Final
2.1.4.01.0013 - PROTEGE GOIAS A RECOLHER	1.174,94	1.174,94	0,00	1.174,94 +	0,00
2.1.5 - OBRIGAÇÕES TRABALHISTAS PREVIDENCIÁRIAS	4.332.631,09	40.423,70	70.044,18	29.620,48	4.382.251,57
2.1.5.01 - OBRIGAÇÕES COM O PESSOAL	769.776,72	39.562,20	43.897,52	4.335,32	774.112,04
2.1.5.01.0001 - SALÁRIOS E ORDENADOS A PAGAR	30.964,35	37.173,98	30.699,29	6.474,69 +	24.489,66
2.1.5.01.0002 - PRÓ-LABORE A PAGAR	49.399,27	0,00	4.512,32	4.512,32	53.911,59
2.1.5.01.0004 - RESCISÕES / ACORDOS A PAGAR	640.360,56	0,00	2.395,18	2.395,18	642.755,74
2.1.5.01.0005 - 13º SALÁRIO A PAGAR	14.242,57	0,00	3.593,95	3.593,95	17.836,52
2.1.5.01.0006 - FÉRIAS A PAGAR	34.809,57	2.388,22	2.696,78	308,56	35.118,53
2.1.5.02 - OBRIGAÇÕES PREVIDENCIÁRIAS	3.562.854,37	861,50	26.146,66	25.285,16	3.588.139,53
2.1.5.02.0001 - INSS A RECOLHER	3.194.337,76	0,00	23.101,51	23.101,51	3.217.439,27
2.1.5.02.0002 - FGTS A RECOLHER	365.407,09	19,08	3.045,15	3.026,07	368.433,16
2.1.5.02.0003 - IRRF S/ SALÁRIOS A RECOLHER	3.109,52	842,42	0,00	842,42 -	2.267,10
2.2 - PASSIVO NÃO CIRCULANTE	3.142.910,10	151.886,00	248.576,57	96.690,57	3.239.600,67
2.2.1 - EMPRÉSTIMOS E FINANCIAMENTOS	3.092.960,90	151.886,00	248.576,57	96.690,57	3.189.651,47
2.2.1.02 - EMPRÉSTIMOS - NACIONAL	0,00	150.824,36	248.576,57	97.752,21	97.752,21
2.2.1.02.0001 - REAL FOMENTO FACTORING EIRELI - EPP	0,00	150.824,36	248.576,57	97.752,21	97.752,21
2.2.1.03 - FINANCIAMENTOS NACIONAIS	3.092.960,90	1.061,64	0,00	1.061,64 +	3.091.899,26
2.2.1.03.0001 - EMPRÉSTIMOS E FINANCIAMENTOS	2.961.026,52	0,00	0,00	0,00	2.961.026,52
2.2.1.03.0002 - OBRIGAÇÕES COM CONSÓRCIOS A PAGAR	58.336,58	0,00	0,00	0,00	58.336,58
2.2.1.03.0005 - BANCOS CONTA GARANTIDA	73.597,80	1.061,64	0,00	1.061,64 +	72.536,16
2.2.4 - PARCELAMENTOS E ADIAMENTOS	49.949,20	0,00	0,00	0,00	49.949,20
2.2.4.01 - PARCELAMENTOS ESTADUAIS	49.949,20	0,00	0,00	0,00	49.949,20
2.2.4.01.0001 - PARCELAMENTO SEFAZ NR.2742900	108.252,88	0,00	0,00	0,00	108.252,88
2.2.4.01.0002 - (-) JUROS PARC. SEFAZ NR.2742900	58.303,68 +	0,00	0,00	0,00	58.303,68 +
2.4 - PATRIMÔNIO LÍQUIDO	1.786.344,21 +	106.778,35	0,00	106.778,35 +	1.893.122,56 +
2.4.1 - CAPITAL SOCIAL	708.000,00	0,00	0,00	0,00	708.000,00
2.4.1.01 - CAPITAL SUBSCRITO	708.000,00	0,00	0,00	0,00	708.000,00
2.4.1.01.0001 - CAPITAL INTEGRALIZADO	708.000,00	0,00	0,00	0,00	708.000,00
2.4.3 - LUCROS OU PREJUÍZOS ACUMULADOS	2.494.344,21 +	106.778,35	0,00	106.778,35 +	2.601.122,56 +
2.4.3.01 - LUCROS OU PREJUÍZOS ACUMULADOS	2.494.344,21 +	106.778,35	0,00	106.778,35 +	2.601.122,56 +
2.4.3.01.0001 - LUCROS ACUMULADOS	1.750.370,02	0,00	0,00	0,00	1.750.370,02
2.4.3.01.0002 - (-) PREJUÍZOS ACUMULADOS	1.659.663,23 -	0,00	0,00	0,00	1.659.663,23 -
2.4.3.01.0004 - (-) PREJUÍZO DO EXERCÍCIO EM CURSO	2.585.051,00	106.778,35	0,00	106.778,35	2.691.829,35

Valor: R\$ 10.000,00
 PROCESSO CIVEL E DO TRABALHO -> Processo de Conhecimento -> Procedimento de Conhecimento -> Procedimentos Especiais -> Procedimentos Regidos por Outros Códigos, Leis Esparsas e Regimento
 APARECIDA DE GOIÂNIA - UPJ VARAS CÍVEIS: 1ª, 2ª, 3ª, 4ª, 5ª E 6ª
 Usuário: HIAN MATHEUS CORREA MIRANDA - Data: 19/09/2025 09:01:32

SETEC CONTABILIDADE

Contabilidade Geral
 ACONOBRE PRODUTOS METALURGICOS EIRELI - 26.930.164/0001-01

2690
2802

BALANCETE ANALÍTICO
01/07/2018 a 31/07/2018

Conta - Descrição	Saldo Anterior	DÉBITO	CRÉDITO	Saldo Período	Saldo Final
3 - DESPESAS	0,00	3.695.608,32	3.695.608,32	0,00	0,00
3.1 - DESPESAS OPERACIONAIS	0,00	184.254,39	184.254,39	0,00	0,00
3.1.1 - DESPESAS COM VENDAS	0,00	140.878,22	140.878,22	0,00	0,00
3.1.1.01 - DESPESAS COM PESSOAL	0,00	78.159,46	78.159,46	0,00	0,00
3.1.1.01.0001 - SALÁRIOS E ORDENADOS	0,00	41.531,77	41.531,77	0,00	0,00
3.1.1.01.0002 - PRO-LABORE	0,00	5.645,80	5.645,80	0,00	0,00
3.1.1.01.0004 - 13º SALÁRIO	0,00	3.593,96	3.593,96	0,00	0,00
3.1.1.01.0005 - FÉRIAS	0,00	2.995,61	2.995,61	0,00	0,00
3.1.1.01.0006 - INSS	0,00	18.405,36	18.405,36	0,00	0,00
3.1.1.01.0007 - FGTS	0,00	3.045,15	3.045,15	0,00	0,00
3.1.1.01.0009 - ASSISTÊNCIA MÉDICA E SOCIAL	0,00	2.940,82	2.940,82	0,00	0,00
3.1.1.02 - COMISSÕES SOBRE VENDAS	0,00	1.686,68	1.686,68	0,00	0,00
3.1.1.02.0001 - COMISSÕES	0,00	1.686,68	1.686,68	0,00	0,00
3.1.1.04 - DESPESAS COM ENTREGA	0,00	16.532,27	16.532,27	0,00	0,00
3.1.1.04.0001 - FRETES E CARRETOS	0,00	242,51	242,51	0,00	0,00
3.1.1.04.0002 - MANUTENÇÃO DE VEÍCULOS	0,00	808,00	808,00	0,00	0,00
3.1.1.04.0003 - COMBUSTÍVEIS E LUBRIFICANTES	0,00	15.481,76	15.481,76	0,00	0,00
3.1.1.05 - DESPESAS COM VIAGENS E REPRESENTAÇÕES	0,00	3.970,00	3.970,00	0,00	0,00
3.1.1.05.0001 - VIAGENS E ESTÁDIAS	0,00	3.970,00	3.970,00	0,00	0,00
3.1.1.06 - DESPESAS GERAIS	0,00	40.529,81	40.529,81	0,00	0,00
3.1.1.06.0001 - ALUGUEIS	0,00	750,00	750,00	0,00	0,00
3.1.1.06.0002 - MANUTENÇÃO E REPAROS	0,00	11.953,67	11.953,67	0,00	0,00
3.1.1.06.0003 - TELEFONE	0,00	2.106,03	2.106,03	0,00	0,00
3.1.1.06.0006 - SERVIÇOS PRESTADOS POR TERCEIROS	0,00	2.510,00	2.510,00	0,00	0,00
3.1.1.06.0008 - DESPESAS CARTORÁRIAS	0,00	11,36	11,36	0,00	0,00
3.1.1.06.0013 - HONORÁRIOS CONTÁBEIS	0,00	4.686,00	4.686,00	0,00	0,00
3.1.1.06.0015 - MATERIAIS PARA USO E/OU CONSUMO	0,00	2.476,10	2.476,10	0,00	0,00
3.1.1.06.0017 - ASSISTÊNCIA JURÍDICA	0,00	5.000,00	5.000,00	0,00	0,00
3.1.1.06.0018 - TRANSITÓRIA IMPORTAÇÃO 1949/2949	0,00	10.572,51	10.572,51	0,00	0,00
3.1.1.06.0020 - ANUIDADES CREA	0,00	465,14	465,14	0,00	0,00
3.1.2 - DESPESAS ADMINISTRATIVAS	0,00	43.376,17	43.376,17	0,00	0,00
3.1.2.01 - DESPESAS COM PESSOAL	0,00	9.675,54	9.675,54	0,00	0,00
3.1.2.01.0010 - VALE TRANSPORTE	0,00	1.474,30	1.474,30	0,00	0,00
3.1.2.01.0011 - LANCHES E REFEIÇÕES	0,00	7.940,00	7.940,00	0,00	0,00
3.1.2.01.0012 - CUSTA JUDICIAIS	0,00	261,24	261,24	0,00	0,00
3.1.2.02 - ALUGUEIS E ARRENDAMENTOS	0,00	210,00	210,00	0,00	0,00
3.1.2.02.0002 - ALUGUEIS DE MÁQUINAS E EQUIPAMENTOS	0,00	210,00	210,00	0,00	0,00
3.1.2.03 - DESPESAS TRIBUTÁRIAS	0,00	690,68	690,68	0,00	0,00
3.1.2.03.0004 - IPVA	0,00	526,88	526,88	0,00	0,00
3.1.2.03.0006 - TAXAS DIVERSAS	0,00	163,80	163,80	0,00	0,00
3.1.2.04 - DESPESAS GERAIS	0,00	19.702,62	19.702,62	0,00	0,00
3.1.2.04.0001 - ENERGIA ELÉTRICA	0,00	8.634,73	8.634,73	0,00	0,00
3.1.2.04.0002 - ÁGUA E ESGOTO	0,00	648,05	648,05	0,00	0,00
3.1.2.04.0003 - TELEFONIA E INTERNET	0,00	1.649,10	1.649,10	0,00	0,00
3.1.2.04.0004 - DESPESAS POSTAIS E TELEGRÁFICAS	0,00	24,40	24,40	0,00	0,00
3.1.2.04.0005 - SEGUROS	0,00	1.062,86	1.062,86	0,00	0,00
3.1.2.04.0007 - MATERIAL DE HIGIENE E LIMPEZA	0,00	263,50	263,50	0,00	0,00
3.1.2.04.0009 - SERVIÇOS PRESTADOS POR PESSOA JURÍDICA	0,00	5.151,28	5.151,28	0,00	0,00
3.1.2.04.0012 - DESPESAS CARTORÁRIAS	0,00	17,04	17,04	0,00	0,00
3.1.2.04.0014 - MATERIAL PARA USO E/OU CONSUMO	0,00	2.101,66	2.101,66	0,00	0,00
3.1.2.04.0017 - TAXAS SINDICAIS	0,00	130,00	130,00	0,00	0,00
3.1.2.05 - DESPESAS FINANCEIRAS	0,00	13.097,33	13.097,33	0,00	0,00
3.1.2.05.0005 - JUROS/MULTAS DE MORA	0,00	105,18	105,18	0,00	0,00
3.1.2.05.0008 - JUROS S/ DESCONTO DE DUPL.	0,00	12.992,15	12.992,15	0,00	0,00
3.3 - CUSTOS	0,00	3.511.353,93	3.511.353,93	0,00	0,00
3.3.1 - CUSTOS DE PRODUÇÃO	0,00	3.511.353,93	3.511.353,93	0,00	0,00
3.3.1.01 - CUSTOS DOS PRODUTOS VENDIDOS	0,00	43.312,37	43.312,37	0,00	0,00
3.3.1.01.0006 - ENERGIA ELÉTRICA	0,00	8.654,13	8.654,13	0,00	0,00
3.3.1.01.0007 - (-) ICMS S/ COMPRAS	0,00	32.330,21	32.330,21	0,00	0,00
3.3.1.01.0017 - FRETES E CARRETOS	0,00	2.328,03	2.328,03	0,00	0,00
3.3.1.02 - CUSTOS DAS MERCADORIAS VENDIDAS	0,00	3.468.041,56	3.468.041,56	0,00	0,00
3.3.1.02.0001 - ESTOQUE INICIAL DE MERCADORIAS	0,00	1.541.264,53	1.541.264,53	0,00	0,00
3.3.1.02.0003 - COMPRAS DE MERCADORIAS A PRAZO	0,00	365.055,21	365.055,21	0,00	0,00

Folha 7

Contabilidade Geral
ACONOBRE PRODUTOS METALURGICOS EIRELI - 26.930 164/0001-01

SETEC CONTABILIDADE

BALANCETE ANALÍTICO
01/07/2018 a 31/07/2018

Conta - Descrição	Saldo Anterior	DÉBITO	CRÉDITO	Saldo Período	Saldo Final
3.3.1.02.0025 - (-) ESTOQUE FINAL DE MERCADORIAS	0,00	1.561.701,82	1.561.701,82	0,00	0,00

Tron Informática - Fone/Fax: 4002 - 9090

Folha 8

Contabilidade Geral
ACONOBRE PRODUTOS METALURGICOS EIRELI - 26.930.164/0001-01

SETEC CONTABILIDADE

BALANCETE ANALÍTICO
01/07/2018 a 31/07/2018

Conta - Descrição	Saldo Anterior	DÉBITO	CRÉDITO	Saldo Período	Saldo Final
4 - RECEITAS	0,00	498.623,25	498.623,25	0,00	0,00
4.1 - RECEITAS OPERACIONAIS	0,00	498.623,25	498.623,25	0,00	0,00
4.1.1 - RECEITA BRUTA DE VENDAS E SERVIÇOS	0,00	447.551,39	447.551,39	0,00	0,00
4.1.1.01 - RECEITA BRUTA DE VENDAS DE PROD E MERC	0,00	447.551,39	447.551,39	0,00	0,00
4.1.1.01.0001 - VENDAS DE PRODUTOS - A PRAZO	0,00	447.551,39	447.551,39	0,00	0,00
4.1.2 - (-) DEDUÇÕES DA RECEITA BRUTA	0,00	51.071,86	51.071,86	0,00	0,00
4.1.2.01 - (-) CANCELAMENTO E DEVOLOÇÕES	0,00	1.860,59	1.860,59	0,00	0,00
4.1.2.01.0001 - (-) DEV.VENDAS DE PRODUTOS	0,00	1.860,59	1.860,59	0,00	0,00
4.1.2.03 - (-) IMPOSTOS INCIDENTES S VEN E SERVIÇO	0,00	49.191,27	49.191,27	0,00	0,00
4.1.2.03.0002 - (-) ICMS S/ VENDAS	0,00	49.191,27	49.191,27	0,00	0,00

REG. JUNTA COMERCIAL: 82600286601 EM 02/04/1991
APARECIDA DE GOIÂNIA, 31 de JULHO de 2018

MARIA SUELENE ALVES PEDRO
SOCIO ADMINISTRADOR



SÉRGIO ALVES CARNEIRO
Contador(a) CRC: 8935

SÉRGIO ALVES CARNEIRO
Rua T-29 Nº. 1192, Salas 401/402 - Setor Bueno
CEP 74.215-050 - Goiânia-GO - Fone: 3095-3166
Contador - CPO: GO 8935 - C.P.F. 000.000.000-00



Tron Informática - Fone/Fax: 4002 - 9090

Folha 9

Contabilidade Geral		SETEC CONTABILIDADE
ACONOBRE PRODUTOS METALURGICOS EIRELI - 26.930.164/0001-01		2692 2805
DEMONSTRAÇÃO DO RESULTADO DO EXERCÍCIO		
JULHO DE 2018 - CNPJ: 26.930.164/0001-01 - REG. JUNTA COMERCIAL: 52600288601 EM 02/04/1991		
RECEITA BRUTA DE VENDAS E SERVIÇOS		
VENDAS DE PRODUTOS - A PRAZO	447.551,39	
RECEITAS	447.551,39	447.551,39
(-) DEDUÇÕES DA RECEITA		
(-) DEV VENDAS DE PRODUTOS	(1.880,55)	
(-) ICMS S/ VENDAS	(49.191,27)	
RECEITA OPERACIONAL LÍQUIDA	(51.071,86)	396.479,53
(-) CMV		
ENERGIA ELÉTRICA	(8.654,13)	
(-) ICMS S/ COMPRAS	32.330,21	
FRETES E CARRETOS	(2.328,03)	
ESTOQUE INICIAL DE MERCADORIAS	(1.541.284,53)	
COMPRAS DE MERCADORIAS A PRAZO	(365.055,21)	
ESTOQUE FINAL DE MERCADORIAS	1.561.701,82	
CUSTO DOS PRODUTOS VENDIDOS	(323.289,87)	73.189,66
(-) CUSTOS OPERACIONAIS		
SALÁRIOS E ORDENADOS	(37.245,39)	
PRÓ-LABORE	(5.645,60)	
13º SALÁRIO	(3.593,95)	
FÉRIAS	(2.996,61)	
INSS	(18.406,38)	
FUNTS	(3.045,15)	
ASSISTÊNCIA MÉDICA E SOCIAL	(2.940,82)	
COMISSÕES	(1.686,68)	
FRETES E CARRETOS	(242,51)	
MANUTENÇÃO DE VEÍCULOS	(808,00)	
COMBUSTÍVEIS E LUBRIFICANTES	(15.481,76)	
VIAGENS E ESTADIAS	(3.970,00)	
LUCRO OPERACIONAL BRUTO	(96.062,03)	(22.872,37)
(-) DESPESAS OPERACIONAIS		
ALUGUÉIS	(750,00)	
MANUTENÇÃO E REPAROS	(11.953,67)	
TELEFONE	(2.106,03)	
SERVIÇOS PRESTADOS POR TERCEIROS	(2.510,00)	
DESPESAS CARTORÁRIAS	(11,36)	
HONORÁRIOS CONTÁBEIS	(4.685,00)	
MATERIAIS PARA USO E/OU CONSUMO	(2.476,10)	
ASSISTENCIA JURIDICA	(5.000,00)	
TRANSITORIA IMPORTACAO 1949/949	(10.572,51)	
ANUIDADES CREA	(465,14)	
VALE TRANSPORTE	(1.474,30)	
LANCHES E REFEIÇÕES	(7.940,00)	
CUSTA JUDICIAIS	(261,24)	
ALUGUÉIS DE MÁQUINAS E EQUIPAMENTOS	(210,00)	
IPVA	(526,88)	
TAXAS DIVERSAS	(163,80)	
ENERGIA ELÉTRICA	(8.634,73)	
ÁGUA E ESGOTO	(648,05)	
TELEFONIA E INTERNET	(1.649,10)	
DESPESAS POSTAIS E TELEGRÁFICAS	(24,40)	
SEGUROS	(1.062,85)	
MATERIAL DE HIGIENE E LIMPEZA	(263,50)	
SERVIÇOS PRESTADOS POR PESSOA JURIDICA	(5.151,28)	
DESPESAS CARTORÁRIAS	(17,04)	
MATERIAL PARA USO E/OU CONSUMO	(2.101,66)	

Contabilidade Geral		SETEC CONTABILIDADE	
ACONOBRE PRODUTOS METALURGICOS EIRELI - 26.930.164/0001-01		2698	
DEMONSTRAÇÃO DO RESULTADO DO EXERCÍCIO		2806	
JULHO DE 2018 - CNPJ: 26.930.164/0001-01 - REG. JUNTA COMERCIAL: 52600288601 EM 02/04/1991			
(-) DESPESAS OPERACIONAIS			
TAXAS SINDICAIS	(130,00)		
RESULTADO OPERACIONAL ANTES DO RESULTADO FINANCEIRO	(70.808,65)	(93.681,02)	
(-) DESPESAS FINANCEIRAS			
JUROS/MULTAS DE MORA	(105,16)		
JUROS SI/DESCONTO DE DUPL.	(12.992,15)		
RESULTADO FINANCEIRO	(13.097,33)	(106.778,35)	
PREJUÍZO	(R\$ 106.778,35)		
APARECIDA DE GOIÂNIA - GO, 31 de julho de 2018			
 MARIA SUELENE ALVES PEDRO SOCIO ADMINISTRADOR CPF: 197.709.951-34		 SERGIO ALVES CARNEIRO Contador(a) CRC: 8935 SÉRGIO ALVES CARNEIRO Rua T-29 N.º 1142, Salas 101/102 - Setor Bueno CEP 74.215-650 - Goiânia-GO - Fone: 3095-3166 Contador CRC-GO 8935 - CPF 278.217.871-08	

Contabilidade Geral		SETEC CONTABILIDADE	
ACONOBRE PRODUTOS METALURGICOS EIRELI - 26.930.164/0001-01		2699 2807	
DEMONSTRAÇÃO DO RESULTADO DO EXERCÍCIO			
AGOSTO DE 2018 - CNPJ: 26.930.164/0001-01 - REG. JUNTA COMERCIAL: 52600288601 EM 02/04/1991			
RECEITA BRUTA DE VENDAS E SERVIÇOS			
VENDAS DE PRODUTOS - A PRAZO		365.223,67	
RECEITAS		365.223,67	365.223,67
(-) DEDUÇÕES DA RECEITA			
(-) DEV. VENDAS DE PRODUTOS		(5.037,71)	
(-) ICMS S/ VENDAS		(38.649,24)	
(-) COFINS S/ VENDAS		(27.757,00)	
(-) PIS S/ VENDAS		(6.026,19)	
RECEITA OPERACIONAL LÍQUIDA		(77.470,14)	287.753,53
(-) CMV			
ENERGIA ELETRICA		(9.896,26)	
(-) ICMS S/ COMPRAS		28.521,97	
(-) PIS LEI 10.637/02		5.265,22	
(-) COFINS LEI 10.883/03		24.251,94	
RETES E CARRETOS		(4.448,44)	
ESTOQUE INICIAL DE MERCADORIAS		(1.561.701,82)	
COMPRAS DE MERCADORIAS A PRAZO		(300.024,35)	
(-) ESTOQUE FINAL DE MERCADORIAS		1.584.660,04	
CUSTO DOS PRODUTOS VENDIDOS		(233.171,70)	54.581,83
(-) CUSTOS OPERACIONAIS			
SALÁRIOS E ORDENADOS		(30.454,25)	
PRÓ-LABORE		(5.645,60)	
PRÊMIOS E GRATIFICAÇÕES		(1.741,11)	
13º SALÁRIO		(2.961,78)	
FÉRIAS		(4.076,36)	
INSS		(19.070,25)	
FGTS		(3.373,18)	
ASSISTÊNCIA MÉDICA E SOCIAL		(4.355,88)	
LANCHES E REFEIÇÕES		(5.624,75)	
VALE TRANSPORTE		(730,67)	
COMISSÕES		(7.143,30)	
COMBUSTÍVEIS E LUBRIFICANTES		(14.899,96)	
VIAGENS E ESTÁDIAS		(1.140,40)	
COMBUSTÍVEIS E LUBRIFICANTES		(1.220,00)	
LUCRO OPERACIONAL BRUTO		(102.447,69)	(47.865,86)
(-) DESPESAS OPERACIONAIS			
ALUGUÉIS		(750,00)	
MANUTENÇÃO E REPAROS		(953,10)	
SERVIÇOS PRESTADOS POR TERCEIROS		(20.978,36)	
SEGUROS		(1.062,86)	
DESPESAS CARTORÁRIAS		(497,61)	
ENERGIA ELETRICA		(224,45)	
AGUA E ESGOTO		(274,90)	
HONORÁRIOS CONTÁBEIS		(4.685,00)	
MATERIAIS PARA USO E/OU CONSUMO		(255,34)	
ASSISTENCIA JURIDICA		(5.000,00)	
TRANSITORIA IMPORTACAO 1949/2949		(10.059,94)	
AJUDA DE CUSTOS		(240,00)	
ANUIDADES CREA		(465,14)	
SALÁRIOS E ORDENADOS		(7.065,42)	
CUSTA JUDICIAIS		(600,00)	
TAXAS DIVERSAS		(1.107,71)	
TELEFONIA E INTERNET		(9.205,87)	
SERVIÇOS PRESTADOS POR PESSOA JURIDICA		(5.532,60)	
MATERIAL PARA USO E/OU CONSUMO		(8.115,66)	

Contabilidade Geral		SETEC CONTABILIDADE
ACONOBRE PRODUTOS METALURGICOS EIRELI - 26.930.164/0001-01		2700
DEMONSTRAÇÃO DO RESULTADO DO EXERCÍCIO		2808
AGOSTO DE 2018 - CNPJ: 26.930.164/0001-01 - REG. JUNTA COMERCIAL: 52600286601 EM 02/04/1991		
(-) DESPESAS OPERACIONAIS		
RESULTADO OPERACIONAL ANTES DO RESULTADO FINANCEIRO	(77.113,96)	(124.979,82)
(-) DESPESAS FINANCEIRAS		
JUROS/MULTAS DE MORA	(137,02)	
DESPESAS BANCARIAS	(732,20)	
JUROS S/ DESCONTO DE DUPL.	(15.154,83)	
RESULTADO FINANCEIRO	(16.024,05)	(141.003,87)
(+/-) OUTRAS RECEITAS / DESPESAS OPERACIONAIS		
DESCONTOS FINANCEIROS OBTIDOS	8,97	
RESULTADO ANTES DA PROVISÃO DO IR E CSLL	8,97	(140.994,90)
REJUÍZO	(R\$ 140.994,90)	
APARECIDA DE GOIÂNIA - GO, 31 de agosto de 2018		
 MARIA SUELENE ALVES PEDRO SOCIO ADMINISTRADOR CPF: 197.709.951-34	 SERGIO ALVES CARNEIRO Contador(a) CRC: 8935 SERGIO ALVES CARNEIRO Rua T-29 Nº. 1142, Sala 101/102 - Setor Bueno CEP 74.215-050 - Goiânia-GO - Fone: 3095-3166 Contador CRC-GO 8935 - CPF 278.317.871-00	

2701
2809

ACONOBRE PRODUTOS METALURGICOS EIRELI
CNPJ:26.930.164/0001-01 NIRE:52600288601 em 24/06/201626/11/2008

ANÁLISE ECONÔMICO-FINANCEIRA - 31 DE AGOSTO DE 2018 - BALANÇO

LIQUIDEZ CORRENTE

$$\frac{\text{ATIVO CIRCULANTE}}{\text{PASSIVO CIRCULANTE}} = \frac{10.398.665,28}{13.656.067,03} = 0,76$$

A EMPRESA TEM R\$ 1,15 PARA CADA R\$ 1,00 DE DÍVIDA.

Liquidez Corrente: representa quanto a empresa tem no ativo circulante para cada R\$1,00 de passivo circulante. Quanto maior for o índice de liquidez corrente, melhor é para a empresa. O índice de liquidez corrente é considerado o melhor indicador para avaliar a situação líquida da empresa. Esse índice relaciona quanto de dinheiro disponível e conversível imediatamente tem a empresa em relação às dívidas de curto prazo.

LIQUIDEZ SECA

$$\frac{\text{ATIVO CIRCULANTE - ESTOQUE}}{\text{PASSIVO CIRCULANTE}} = \frac{8.814.005,24}{13.656.067,03} = 0,65$$

A EMPRESA TEM R\$ 0,99 PARA CADA R\$ 1,00 DE DÍVIDA.

Liquidez Seca: representa quanto a empresa possui de ativo líquido para cada R\$1,00 de passivo circulante (dívidas a curto prazo). Quanto maior for o índice de liquidez seca, melhor é para a empresa. O índice de liquidez seca é derivado da liquidez corrente e demonstra a capacidade que a empresa tem de pagar suas dívidas a curto prazo, mesmo que a empresa não consiga vender seus estoques. Por exemplo, se o quociente for R\$2,00 de direitos para cada R\$1,00 de obrigações, significa que, mesmo sem vender seus estoques, a empresa consegue cumprir com suas obrigações de curto prazo.

LIQUIDEZ GERAL

$$\frac{\text{ATIVO CIRCULANTE + REALIZAVEL A LONGO PRAZO}}{\text{PASSIVO CIRCULANTE + PASSIVO NÃO CIRCULANTE}} = \frac{10.398.665,28}{17.077.494,94} = 0,61$$

A EMPRESA TEM R\$ 0,92 PARA CADA R\$ 1,00 DE DÍVIDA.

Liquidez Geral: representa quanto a empresa possui no ativo circulante e realizável a longo prazo para cada R\$1,00 de dívida total. Quanto maior for a liquidez geral, melhor é para a empresa. Esse índice representa a capacidade que a empresa tem em pagar suas dívidas a longo prazo. Se o resultado do índice for superior a R\$1,00 significa que ela possui bens e direitos suficientes para liquidar seus compromissos financeiros.

LIQUIDEZ IMEDIATA

$$\frac{\text{DISPONIVEL}}{\text{PASSIVO CIRCULANTE}} = \frac{70.058,94}{13.656.067,03} = 0,01$$

A EMPRESA TEM R\$ 0,00 PARA CADA R\$ 1,00 DE DÍVIDA.

Expressa o quociente entre as disponibilidades (caixa, banco e aplicações financeiras de liquidez imediata) e o passivo circulante. É o índice menos utilizado pelos analistas. Revela a capacidade de pagamento no curtíssimo prazo.

h

2702
2810

SOLVÊNCIA GERAL

<u>ATIVO TOTAL</u>	15.044.110,00	=	0,88
<u>PASSIVO CIRCULANTE + PASSIVO NÃO CIRCULANTE</u>	17.077.494,94		

A EMPRESA TEM R\$ 1,00 PARA CADA R\$ 1,00 DE DÍVIDA.

O índice de Solvência Geral expressa o grau de garantia que a empresa dispõe em Ativos (totais), para pagamento do total de suas dívidas. Envolve além dos recursos líquidos, também os permanentes.

ENDIVIDAMENTO GERAL

<u>PASSIVO CIRCULANTE + PASSIVO NÃO CIRCULANTE</u>	17.077.494,94	=	1,14
<u>ATIVO TOTAL</u>	15.044.110,00		

CAPITAL DE TERCEIROS REPRESENTA 100% DO INVESTIMENTO TOTAL.

Participação do capital de terceiros sobre os recursos totais. Revela o percentual de capital de terceiros e, por dedução, o percentual de capital próprio que está financiando os ativos da empresa. Um percentual acima de 50% é considerado alto para a realidade brasileira.

IMOBILIZAÇÃO DO PATRIMÔNIO LÍQUIDO

<u>INVESTIMENTOS + IMOBILIZADO + INTANGÍVEL</u>	3.985.406,80	=	1,96-
<u>PATRIMÔNIO LÍQUIDO</u>	2.033.384,94-		

Esse índice mostra quanto dos investimentos, imobilizado e intangível da empresa são financiados pelo seu patrimônio líquido e, portanto, a maior ou menor dependência de aporte de recursos de terceiros para manutenção dos seus negócios. Quando esse percentual é menor do que 100%, denota a presença de Capital de Giro Próprio (CGP), que é a parcela do capital próprio que financia o ativo circulante. Este índice revela quanto do Patrimônio Líquido da empresa foi investido no Ativo Permanente e afirma que "quanto mais a empresa investir no Ativo Permanente, menos recursos próprios sobrarão para o Ativo Circulante e, em consequência, maior será a dependência a capitais de terceiros para o financiamento do Ativo Circulante".

2703
2011

Contabilidade Geral
 ACOINBRE PRODUTOS METALURGICOS EIRELI - 26.930.164/0001-01
 SETEC CONTABILIDADE

BALANCETE ANALÍTICO
 01/08/2018 a 31/08/2018

Conta - Descrição	Saldo Anterior	DÉBITO	CRÉDITO	Saldo Período	Saldo Final
1 - ATIVO	14.945.331,58	2.232.982,48	2.134.204,06	96.778,42	15.044.110,00
1.1 - ATIVO CIRCULANTE	10.322.575,02	2.210.294,32	2.134.204,06	76.090,26	10.398.665,28
1.1.1 - DISPONÍVEL	68.246,96	100.003,69	98.191,71	1.811,98	70.058,94
1.1.1.01 - CAIXA	2.592,88	97.253,92	96.183,98	1.069,94	3.662,82
1.1.1.01.0001 - CAIXA GERAL	2.592,88	97.253,92	96.183,98	1.069,94	3.662,82
1.1.1.02 - BANCOS CONTA MOVIMENTO	15,85	1.529,94	2.007,73	477,79	461,94
1.1.1.02.0002 - BCO.BRADESCO AG: 3684 / CC: 2244-8	0,00	0,00	719,00	719,00	719,00
1.1.1.02.0005 - BANCO ITAU SA - AG.3277/CC.20119-4	0,00	1.288,48	1.288,73	0,25	0,25
1.1.1.02.0011 - C.E.F. AG.:2234/003 CC.: 418-1	15,85	241,46	0,00	241,45	257,31
1.1.1.03 - BLOQUEIOS JUDICIAIS	65.638,23	1.219,83	0,00	1.219,83	66.858,06
1.1.1.03.0001 - BLOQUEIO JUDICIAL	65.638,23	1.219,83	0,00	1.219,83	66.858,06
1.1.2 - CLIENTES	1.368.232,83	395.943,86	398.576,14	2.632,28	1.363.600,55
1.1.2.01 - DUPLICATAS A RECEBER	2.495.653,76	370.943,86	398.576,14	27.632,28	2.468.021,48
1.1.2.01.0001 - DUPLICATAS A RECEBER	2.495.653,76	370.943,86	398.576,14	27.632,28	2.468.021,48
1.1.2.02 - (-) DUPLICATAS DESCONTADAS	1.129.420,93	25.000,00	0,00	25.000,00	1.104.420,93
1.1.2.02.0001 - (-) OPINIAO S.A. - FACTORING	228.082,39	0,00	0,00	0,00	228.082,39
1.1.2.02.0002 - (-) IZAB FACTORING	20.767,40	0,00	0,00	0,00	20.767,40
1.1.2.02.0003 - (-) BCO.SIFRA - FACTORING	12.181,99	0,00	0,00	0,00	12.181,99
1.1.2.02.0004 - (-) REAL FOMENTO FACTORING	727.413,52	25.000,00	0,00	25.000,00	702.413,52
1.1.2.02.0005 - (-) NETFACTOR - CREDIT BRASIL	97.467,52	0,00	0,00	0,00	97.467,52
1.1.2.02.0006 - (-) CREDIT BRASIL FUNDO DE INVESTIMENT	148.949,16	0,00	0,00	0,00	148.949,16
1.1.2.02.0007 - (-) BASE SECURITIZADORA FACTORING	115.441,05	0,00	0,00	0,00	115.441,05
1.1.3 - OUTROS CRÉDITOS	7.326.392,41	129.686,73	75.734,39	53.952,34	7.380.344,75
1.1.3.02 - TÍTULOS A RECEBER	3.591.722,89	0,00	0,00	0,00	3.591.722,89
1.1.3.02.0001 - CREDITOS INCOBRÁVEIS	3.591.172,82	0,00	0,00	0,00	3.591.172,82
1.1.3.02.0002 - EMPRESTIMOS A RECEBER	549,87	0,00	0,00	0,00	549,87
1.1.3.04 - CREDITOS OUTRAS OPERACOES	807.504,90	37.982,44	0,00	37.982,44	845.487,34
1.1.3.04.0002 - WMW INOX AQUECEDORES SOLARES LTDA	807.504,90	37.982,44	0,00	37.982,44	845.487,34
1.1.3.06 - ADIANTAMENTOS A FORNECEDORES	643.395,50	33.685,16	17.695,26	15.969,90	659.365,40
1.1.3.06.0001 - ATACADO FERRAGISTA E HIDRAULICA	1.042,28	0,00	0,00	0,00	1.042,28
1.1.3.06.0005 - RAC BORRACHAS REINALDO CITADINI	2.131,50	0,00	0,00	0,00	2.131,50
1.1.3.06.0006 - IND.DE PLASTICOS MIRASSOL LTDA	3.466,47	0,00	0,00	0,00	3.466,47
1.1.3.06.0015 - ADIANTAMENTO A FORNECEDORES	453.946,17	33.685,16	17.695,26	15.969,90	469.916,07
1.1.3.06.0018 - NOVA PIRAMIDAL THERMOPLASTICS S.A.	2.605,05	0,00	0,00	0,00	2.605,05
1.1.3.06.0024 - LAERTE SESARINI JUNIOR	64.300,00	0,00	0,00	0,00	64.300,00
1.1.3.06.0035 - CONFIANCA PINTURA ELETROSTATICA LTDA	3.323,50	0,00	0,00	0,00	3.323,50
1.1.3.06.0037 - COMERCIAL DE PRODUTOS ALIMENTICIOS RI	1.012,00	0,00	0,00	0,00	1.012,00
1.1.3.06.0038 - THERMAC CONTROLES INDUSTRIAIS LTDA	10.440,00	0,00	0,00	0,00	10.440,00
1.1.3.06.0039 - REICOL INDUSTRIA E COMERCIO LTDA	2.746,00	0,00	0,00	0,00	2.746,00
1.1.3.06.0040 - SOLUCAO ADESIVOS E SELANTES LTDA	1.815,42	0,00	0,00	0,00	1.815,42
1.1.3.06.0044 - ISOMASTER IND E COM DE ISOLANTES TERM	440,00	0,00	0,00	0,00	440,00
1.1.3.06.0046 - COMPANHIA METALURGICA PRADA	96.127,11	0,00	0,00	0,00	96.127,11
1.1.3.07 - ADIANTAMENTOS A EMPREGADOS	5.922,47	0,00	0,00	0,00	5.922,47
1.1.3.07.0001 - ADIANTAMENTO DE SALÁRIOS	5.922,47	0,00	0,00	0,00	5.922,47
1.1.3.09 - TRIBUTOS A RECUPERAR/COMPENSAR	2.277.846,85	58.039,13	58.039,13	0,00	2.277.846,85
1.1.3.09.0001 - IPI A RECUPERAR	2.277.846,85	0,00	0,00	0,00	2.277.846,85
1.1.3.09.0002 - ICMS A RECUPERAR	0,00	28.521,97	28.521,97	0,00	0,00
1.1.3.09.0008 - PIS A RECUPERAR	0,00	5.265,22	5.265,22	0,00	0,00

Tron Informática - Fone/Fax: 4002 - 9090

Folha 1



3704
2812

Contabilidade Geral
 ACOÑOBRE PRODUTOS METALURGICOS EIRELI - 26.930.164/0001-01
 SETEC CONTABILIDADE

BALANCETE ANALÍTICO
 01/08/2018 a 31/08/2018

Conta - Descrição	Saldo Anterior	DÉBITO	CRÉDITO	Saldo Período	Saldo Final
1.1.3.09.0009 - COFINS A RECUPERAR	0,00	24.251,94	24.251,94	0,00	0,00
1.1.5 - ESTOQUES	1.561.702,82	1.584.660,04	1.561.701,82	22.958,22	1.584.661,04
1.1.5.01 - MERCADORIAS PRODUTOS E INSUMOS	1.561.702,82	1.584.660,04	1.561.701,82	22.958,22	1.584.661,04
1.1.5.01.0001 - ESTOQUE PRODUTOS/MERCADORIAS/M.P.	1.561.701,82	1.584.660,04	1.561.701,82	22.958,22	1.584.661,04
1.1.5.01.0007 - AMOSTRA GRATIS	1,00	0,00	0,00	0,00	1,00
1.2 - ATIVO NAO CIRCULANTE	637.349,76	22.688,16	0,00	22.688,16	660.037,92
1.2.2 - OUTROS CRÉDITOS	637.349,76	22.688,16	0,00	22.688,16	660.037,92
1.2.2.04 - SÓCIO ADMINISTRADORES E PESSOAS LIGADAS	244.707,83	22.688,16	0,00	22.688,16	267.395,99
1.2.2.04.0001 - MARIA SUELENE ALVES PEDRO	129.794,68	8.645,01	0,00	8.645,01	138.439,69
1.2.2.04.0002 - WENISKLEY ALVES QUIXABEIRA	114.923,15	14.043,15	0,00	14.043,15	128.966,30
1.2.2.05 - APLICAÇÕES FINANCEIRAS	331.036,00	0,00	0,00	0,00	331.036,00
1.2.2.05.0001 - CONSORCIOS A INGRESSAR	331.036,00	0,00	0,00	0,00	331.036,00
1.2.2.06 - DEPÓSITOS JUDICIAIS	61.605,93	0,00	0,00	0,00	61.605,93
1.2.2.06.0001 - DEPOSITOS JUDICIAIS - ITAU	58.638,86	0,00	0,00	0,00	58.638,86
1.2.2.06.0002 - DEPOSITOS JUDICIAIS - C.E.F.	2.967,07	0,00	0,00	0,00	2.967,07
1.3 - ATIVO PERMANENTE	3.985.406,80	0,00	0,00	0,00	3.985.406,80
1.3.2 - IMOBILIZADO	3.985.406,80	0,00	0,00	0,00	3.985.406,80
1.3.2.01 - IMÓVEIS	3.985.406,80	0,00	0,00	0,00	3.985.406,80
1.3.2.01.0001 - TERRENOS	3.985.406,80	0,00	0,00	0,00	3.985.406,80
1.3.2.02 - MÓVEIS E UTENSÍLIOS	22.034,00	0,00	0,00	0,00	22.034,00
1.3.2.02.0001 - MOVEIS E UTENSILIOS - OPERACIONAL	22.034,00	0,00	0,00	0,00	22.034,00
1.3.2.03 - MÁQUINAS, EQUIPAMENTOS E FERRAMENTAS	2.350.787,98	0,00	0,00	0,00	2.350.787,98
1.3.2.03.0001 - MAQUINAS E EQUIPAMENTOS	1.992.287,90	0,00	0,00	0,00	1.992.287,90
1.3.2.03.0002 - COMPUTADORES E PERIFERICOS	63.153,15	0,00	0,00	0,00	63.153,15
1.3.2.03.0003 - MAQUINAS E ACESSORIOS	265.346,93	0,00	0,00	0,00	265.346,93
1.3.2.04 - VEÍCULOS	1.095.109,07	0,00	0,00	0,00	1.095.109,07
1.3.2.04.0001 - VEICULOS - OPERACIONAL	1.095.109,07	0,00	0,00	0,00	1.095.109,07
1.3.2.09 - (-) DEPRECIACÕES, AMORT E EXAUSTÕES ACUM	3.467.931,05	0,00	0,00	0,00	3.467.931,05
1.3.2.09.0002 - (-) DEPRECIACÕES DE MÓVEIS E UTENSÍLIOS	22.034,00	0,00	0,00	0,00	22.034,00
1.3.2.09.0008 - (-) DEPRECIACAO DE BENS	3.445.897,05	0,00	0,00	0,00	3.445.897,05

Tron Informática - Fone/Fax: 4002 - 9090
 Folha 2

2705
2813

SETEC CONTABILIDADE

Contabilidade Geral
 ACONOBRE PRODUTOS METALURGICOS EIRELI - 26.930.164/0001-01

BALANCETE ANALÍTICO
 01/08/2018 a 31/08/2018

Conta - Descrição	Saldo Anterior	DÉBITO	CRÉDITO	Saldo Período	Saldo Final
2 - PASSIVO	14.945.331,58	804.053,35	902.831,77	98.778,42	15.044.110,00
2.1 - PASSIVO CIRCULANTE	13.595.896,63	433.401,24	493.577,64	60.176,40	13.656.067,03
2.1.3 - FORNECEDORES	5.142.702,49	332.618,67	348.240,06	15.621,39	5.158.323,88
2.1.3.01 - FORNECEDORES NACIONAIS	5.142.702,49	332.618,67	348.240,06	15.621,39	5.158.323,88
2.1.3.01.0001 - CONSULTH SOLUÇÕES EM COBRANÇAS	4.355,59	0,00	24,85	24,85	4.380,44
2.1.3.01.0002 - VITRAL VIDROS PLANOS LTDA	0,00	6.401,30	0,00	6.401,30	6.401,30
2.1.3.01.0003 - METALURGICA SUL AMERICANA IND.COM.LTD	2.088,00	0,00	0,00	0,00	2.088,00
2.1.3.01.0004 - POLIPLAS SELANTES E ADESIVOS LIMITADA	2.305,22	0,00	0,00	0,00	2.305,22
2.1.3.01.0005 - UNIVAR BRASIL LTDA	13.712,96	0,00	0,00	0,00	13.712,96
2.1.3.01.0006 - FERROORTE INDUSTRIAL LTDA	436.951,55	51.087,77	0,00	51.087,77 -	385.863,78
2.1.3.01.0008 - CENTER SOL COM E IND DE AQUECEDOR SO	9.400,00	0,00	0,00	0,00	9.400,00
2.1.3.01.0009 - COBRESUL METAIS LTDA	19.281,55	14.603,95	14.603,95	0,00	19.281,55
2.1.3.01.0010 - NICOLL INDUSTRIA PLASTICA LTDA	4.081,93	1.362,50	1.362,50	0,00	4.081,93
2.1.3.01.0011 - AGUIA COMERCIO LTDA ME	2.836,43	0,00	0,00	0,00	2.836,43
2.1.3.01.0012 - SOPRANO FECHADURAS E FERRAGENS S.A.	50.821,48	49.432,40	33.752,40	15.680,00 +	35.141,48
2.1.3.01.0013 - ACO INOXIDAVEL ARTEX LTDA	84.741,38	40.084,18	0,00	40.084,18 -	44.657,20
2.1.3.01.0014 - CRS COMERCIO E REPRESENTACAO LTDA - I	2.580,09	0,00	0,00	0,00	2.580,09
2.1.3.01.0015 - CARBINOX INDUSTRIA E COMERCIO LTDA	3.450,48	1.135,26	567,79	567,49 +	2.882,99
2.1.3.01.0017 - ALUMIPLAST COMERCIO DE METAIS LIMITAD.	49.971,93	6.643,10	0,00	5.643,10 +	43.328,83
2.1.3.01.0018 - FORUSI FORJARIA E USINAGEM LTDA	290,40	0,00	0,00	0,00	290,40
2.1.3.01.0019 - SHERWIN WILLIAMS DO BRASIL E COM	1.849,36	0,00	0,00	0,00	1.849,36
2.1.3.01.0020 - CELG DISTRIBUICAO S.A. - CELG D	51.957,92	18.350,39	9.696,26	8.654,13 +	43.303,70
2.1.3.01.0021 - TELEFONICA BRASIL S.A.	17.091,40	0,00	0,00	0,00	17.091,40
2.1.3.01.0022 - CTBC MULTIMIDIA DATA NET SA	3.077,33	0,00	0,00	0,00	3.077,33
2.1.3.01.0023 - ALGAR TELECOM S/A	0,00	1.413,30	3.123,78	1.710,48	1.710,48
2.1.3.01.0024 - PAPELARIA DINAMICA LTDA	3.234,90	0,00	0,00	0,00	3.234,90
2.1.3.01.0025 - G A SILVA & CIA LTDA	7.830,20	3.850,00	1.944,00	1.919,00 -	5.911,20
2.1.3.01.0026 - COMERCIAL DE PRODUTOS ALIMENTOS RWI	741,00	0,00	0,00	0,00	741,00
2.1.3.01.0029 - ATUAL CARGAS TRANSPORTES LTDA	8.525,11	92,04	92,04	0,00	8.525,11
2.1.3.01.0030 - TC TRANSCARPAL TRANSPORTE RODOVIARI	2.213,83	209,54	209,54	0,00	2.213,83
2.1.3.01.0031 - RODONAVES-TRANSPORTES E ENCOMENDA	216,81	198,90	198,90	0,00	216,81
2.1.3.01.0033 - SERASA S.A.	56,72	0,00	0,00	0,00	56,72
2.1.3.01.0034 - TOTVS S.A.	41.754,65	3.562,23	2.802,26	979,97 +	40.774,88
2.1.3.01.0035 - TBC SERVICOS	1.007,58	0,00	0,00	0,00	1.007,58
2.1.3.01.0036 - FORNECEDORES DIVERSOS	61.132,56	145,00	174.705,93	174.560,93	235.693,49
2.1.3.01.0037 - ITALBRAS COMERCIO REPRES.LTDA	18.543,33	14.050,00	0,00	14.050,00 +	4.493,33
2.1.3.01.0038 - THR IND.COM.EMBALAGENS LTDA	5.029,30	4.398,74	0,00	4.398,74 +	1.230,56
2.1.3.01.0039 - AIR LIQUIDE BRASIL LTDA	10.177,65	0,00	0,00	0,00	10.177,65
2.1.3.01.0040 - LUZTOL IND QUIMICA LTDA	29.021,66	0,00	0,00	0,00	29.021,66
2.1.3.01.0041 - AJEL MATERIAIS ELETRICOS LTDA	9.674,60	0,00	0,00	0,00	9.674,60
2.1.3.01.0042 - PNEUS VIA NOBRE LTDA	8.438,67	0,00	0,00	0,00	8.438,67
2.1.3.01.0043 - PERFINASA PERFILADOS E FERRO NSA LTDA	36.743,52	0,00	0,00	0,00	36.743,52
2.1.3.01.0044 - ALC COMERCIO DE COMBUSTIVEIS LTDA	24.750,95	0,00	0,00	0,00	24.750,95
2.1.3.01.0045 - VIENA AUTO POSTO LTDA	10.690,30	0,00	0,00	0,00	10.690,30
2.1.3.01.0046 - GERDAU ACOS LONGOS SA	351.851,23	0,00	0,00	0,00	351.851,23
2.1.3.01.0047 - CLAUDIA DE PAULA GOMES	79.286,00	0,00	0,00	0,00	79.286,00
2.1.3.01.0048 - ATB INDUSTRIA E COMERCIO DE ADESIVOS L	14.158,08	0,00	0,00	0,00	14.158,08
2.1.3.01.0049 - SOL INDUSTRIA DE PORTAS DE MADEIRA LTC	10.250,00	0,00	0,00	0,00	10.250,00
2.1.3.01.0050 - LD COMERCIO DE TUBOS E CONEXOES LTDA	1.032.542,60	0,00	0,00	0,00	1.032.542,60
2.1.3.01.0051 - METALIS ALUMINIUM IND.COM.LTDA	65.465,40	0,00	0,00	0,00	65.465,40
2.1.3.01.0052 - VENEZA CEULOSE IND.COM.EMBALAGENS	13.574,25	3.113,28	0,00	3.113,28 +	10.460,97
2.1.3.01.0053 - CARMEN APARECIDA VILLA - ME	966.402,40	0,00	0,00	0,00	966.402,40
2.1.3.01.0054 - GOIAS LUBRIFICANTES EIRELI - ME	6.713,44	0,00	0,00	0,00	6.713,44
2.1.3.01.0055 - IBELO INSTITUTO BELTRAME DA QUALIDADE	4.967,66	0,00	0,00	0,00	4.967,66
2.1.3.01.0056 - GRAFF COLOR IND.COM.ETIQUETAS EIRELI -	13.376,66	0,00	0,00	0,00	13.376,66
2.1.3.01.0057 - COSMOS DISTRIBUIDORA DE VIDROS LTDA	33.942,52	0,00	0,00	0,00	33.942,52
2.1.3.01.0058 - WHITE MARTINS GASES INDUSTRIAIS LTDA	23.818,50	2.340,52	949,80	1.376,92 -	22.447,98
2.1.3.01.0059 - LAMINACAO DE METAIS PAULISTA LTDA	11.930,14	0,00	0,00	0,00	11.930,14
2.1.3.01.0060 - INDUSTRIA DE PLASTICOS MIRASSOL LTDA	9.846,63	8.168,18	4.084,22	4.083,96 +	5.702,67
2.1.3.01.0061 - PARAPANEMA S/A	37.003,87	0,00	0,00	0,00	37.003,87

37.003,87

Tron Informática - Fone/Fax: 4002 - 9000

Folha 3



2706
2814

Contabilidade Geral
 ACONOBRE PRODUTOS METALURGICOS EIRELI - 26.930.164/0001-01

SETEC CONTABILIDADE

BALANCETE ANALÍTICO
 01/08/2018 a 31/08/2018

Conta - Descrição	Saldo Anterior	DÉBITO	CRÉDITO	Saldo Período	Saldo Final
2.1.3.01.0062 - SOLVENTEX IND.QUIMICA LTDA	118.448,18	0,00	0,00	0,00	118.448,18
2.1.3.01.0063 - HAGANE FACAS E SERRAS INDUSTRIAIS LTD.	8.397,65	0,00	0,00	0,00	8.397,65
2.1.3.01.0064 - RSB PLASTICOS LTDA	4.320,84	0,00	0,00	0,00	4.320,84
2.1.3.01.0065 - METALURGICA SHILD LTDA	24.933,00	1.079,92	1.079,92	0,00	24.933,00
2.1.3.01.0067 - HIDRODINAMICA COMERCIAL TECNICA LTDA	3.810,00	0,00	0,00	0,00	3.810,00
2.1.3.01.0068 - IMPERIAL COM DE PARAFUSOS, FERRAMENT	7.483,99	0,00	0,00	0,00	7.483,99
2.1.3.01.0070 - IPANEMA GRAFICA E EDITORA LTDA	4.440,00	0,00	0,00	0,00	4.440,00
2.1.3.01.0071 - NEWFIX INDUSTRIA E COMERCIO LTDA	3.613,08	1.035,43	1.035,43	0,00	3.613,08
2.1.3.01.0072 - FUSAN METALURGICA INDUSTRIA E COMERC	5.134,52	0,00	0,00	0,00	5.134,52
2.1.3.01.0073 - LC DE MORAES FERRAMENTAS - ME	4.217,44	0,00	0,00	0,00	4.217,44
2.1.3.01.0074 - INCASOL IND.COM.DE AQUECEDOR SOLAR L	4.904,41	0,00	0,00	0,00	4.904,41
2.1.3.01.0075 - EMBALAGENS DEPEL LTDA	5.956,52	0,00	0,00	0,00	5.956,52
2.1.3.01.0076 - COLORPLAC ETIQUETAS METALICAS LTDA	4.525,20	0,00	0,00	0,00	4.525,20
2.1.3.01.0077 - FRONTREC IND.COMPONENTES FIXACAO LTD/	2.357,07	0,00	0,00	0,00	2.357,07
2.1.3.01.0078 - UNIODONTO GOIANA COOPERATIVA DE TRA	5.101,35	0,00	0,00	0,00	5.101,35
2.1.3.01.0079 - PROMED ASSISTENCIA MEDICA LTDA	37.483,55	0,00	0,00	0,00	37.483,55
2.1.3.01.0080 - PUMER EQUIPAMENTOS LTDA - ME	945,00	0,00	0,00	0,00	945,00
2.1.3.01.0082 - DURANTE IMPORTADORA EXPORTADORA LTI	3.229,20	0,00	0,00	0,00	3.229,20
2.1.3.01.0083 - FULL QUALITY INDUSTRIA E COMERCIO LTDA	1.077,15	0,00	0,00	0,00	1.077,15
2.1.3.01.0084 - JOVANO RAMOS PADILHA	50,00	0,00	0,00	0,00	50,00
2.1.3.01.0085 - INOX BRONZE LTDA	505,00	0,00	0,00	0,00	505,00
2.1.3.01.0086 - ALE COMERCIO DE GAS LTDA	315,00	0,00	0,00	0,00	315,00
2.1.3.01.0087 - EUROS REC.COM.DE MAQUINAS E ACESS.LTI	832,78	0,00	0,00	0,00	832,78
2.1.3.01.0088 - ITEC - INSTITUTO TEC.CONSTRUCAO CIVIL	1.800,00	0,00	0,00	0,00	1.800,00
2.1.3.01.0089 - VCJ INJETAVEIS PLASTICOS LTDA	6.924,20	0,00	0,00	0,00	6.924,20
2.1.3.01.0090 - CDL - CAMARA DE DIRIGENTES LOJISTAS DE	1.781,93	0,00	0,00	0,00	1.781,93
2.1.3.01.0091 - TRUCKS CONTROL - SERVICOS DE LOGISTIC	3.110,34	678,00	678,00	0,00	3.110,34
2.1.3.01.0092 - AURORA MAT.PARA SOLDA E CORTE LTDA	677,45	0,00	0,00	0,00	677,45
2.1.3.01.0093 - TNT MERCURIO CARGAS E ENCOM.	237,58	0,00	0,00	0,00	237,58
2.1.3.01.0094 - SANDRA TEODORO GONCALVES ATHAIR	2.720,00	0,00	0,00	0,00	2.720,00
2.1.3.01.0095 - KILOWATS PECAS E ACESSORIOS AUTOMOT	781,52	207,00	207,00	0,00	781,52
2.1.3.01.0097 - ROMILDA BARRETO DE ALMEIDA	860,50	0,00	0,00	0,00	860,50
2.1.3.01.0098 - VITROMAX MIRASSOL ARTEFATOS DE FERRC	446,29	0,00	0,00	0,00	446,29
2.1.3.01.0099 - EXPRESSO GEOMETRIA E BATERIA LTDA	340,00	0,00	0,00	0,00	340,00
2.1.3.01.0100 - ENGECENTER EQUIPAMENTOS E SERV.INDL	3.433,14	0,00	0,00	0,00	3.433,14
2.1.3.01.0101 - MG COMERCIO DE MAQUINAS E FERRAMENT	437,67	0,00	0,00	0,00	437,67
2.1.3.01.0102 - COPEX-AR SISTEMA DE AR CONDICIONADO L	1.390,00	0,00	0,00	0,00	1.390,00
2.1.3.01.0103 - ELETRO ANHUANGERA MATERIAIS ELETRIC	1.216,60	0,00	0,00	0,00	1.216,60
2.1.3.01.0104 - FERNANDES DA SILVA LTDA	640,00	0,00	0,00	0,00	640,00
2.1.3.01.0105 - LIDER AUTOMACAO INDUSTRIAL LTDA	1.346,00	0,00	0,00	0,00	1.346,00
2.1.3.01.0106 - AGUIA DIESEL CENTER LTDA	889,65	0,00	0,00	0,00	889,65
2.1.3.01.0107 - DAPP INOX PROD SIDERURGICOS LTDA - ME	5.600,20	0,00	0,00	0,00	5.600,20
2.1.3.01.0109 - COMERCIAL DE TINTAS MJ LTDA - ME	390,00	0,00	0,00	0,00	390,00
2.1.3.01.0110 - UPTTECH SOLUCOES LTDA	362,67	0,00	0,00	0,00	362,67
2.1.3.01.0111 - E.S.E. VOLTS RESISTENCIAS LTDA	3.110,00	0,00	0,00	0,00	3.110,00
2.1.3.01.0112 - M.M MATERIAIS P/CONSTRUCAO	915,69	0,00	0,00	0,00	915,69
2.1.3.01.0113 - IDEAL TRUCK LTDA	1.159,97	0,00	0,00	0,00	1.159,97
2.1.3.01.0114 - OBJETIVA EDICOES EMPRESARIAIS LTDA	792,00	0,00	0,00	0,00	792,00
2.1.3.01.0116 - VITOR BUONO LTDA	2.881,40	0,00	0,00	0,00	2.881,40
2.1.3.01.0118 - INTERSTEEL AÇOS METAIS LTDA	692,75	0,00	0,00	0,00	692,75
2.1.3.01.0119 - UP EXPRESS BRASIL LTDA	5.200,00	0,00	0,00	0,00	5.200,00
2.1.3.01.0120 - SICALL CARGAS E ENCOMENDAS LTDA	1.262,54	0,00	0,00	0,00	1.262,54
2.1.3.01.0121 - GLOBAL SERVICOS LTDA	114,35	0,00	0,00	0,00	114,35
2.1.3.01.0122 - TG TRANSPORTES GERAIS E DISTRIBUICAO I	2.624,41	0,00	0,00	0,00	2.624,41
2.1.3.01.0123 - GLOBAL CENTRAL DE ESTAGIOS LTDA	620,59	0,00	0,00	0,00	620,59
2.1.3.01.0124 - SOLIDA TRANSPORTES LTDA	466,26	0,00	0,00	0,00	466,26
2.1.3.01.0125 - RAPIDO TRANSAULO LTDA	2.008,12	0,00	0,00	0,00	2.008,12
2.1.3.01.0127 - ROCCHIO SARAIVA E SOUSA LTDA - ME	3.200,00	0,00	0,00	0,00	3.200,00
2.1.3.01.0128 - ASA COMERCIO PRODUTOS P/IMPRESA LTDA	3.903,47	0,00	0,00	0,00	3.903,47
2.1.3.01.0129 - HIDRACIL COMPONENTES HIDRAULICOS LTD	100,00	0,00	0,00	0,00	100,00
2.1.3.01.0131 - FORMULA PRODUTOS AUTOMOTIVOS LTDA	3.960,48	0,00	0,00	0,00	3.960,48
2.1.3.01.0132 - HOHL MAQUINAS AGRICOLAS LTDA	900,00	0,00	0,00	0,00	900,00
2.1.3.01.0133 - MUNDIAL CENTER ATACADISTA LTDA	1.826,65	0,00	0,00	0,00	1.826,65

1826,65

Tron Informática - Fone/Fax: 4002 - 9090

Folha 4



Contabilidade Geral
 ACQNOBRE PRODUTOS METALURGICOS EIRELI - 26.930.164/0001-01

2707
 2815
 SETEC CONTABILIDADE

BALANCETE ANALÍTICO
 01/08/2015 a 31/08/2018

Conta - Descrição	Saldo Anterior	DÉBITO	CRÉDITO	Saldo Período	Saldo Final
2.1.3.01.0134 - SERRA DOURADA DIST.DE PECAS LTDA	300,04	0,00	0,00	0,00	300,04
2.1.3.01.0135 - SOLDA MIG COM.E SERVICOS LTDA	735,00	0,00	0,00	0,00	735,00
2.1.3.01.0136 - MIRASOLDA INDUSTRIA E COMERCIO LTDA	440,00	0,00	0,00	0,00	440,00
2.1.3.01.0137 - PSM SOLUÇÕES EM IMPRESSOES EIRELI - MI	420,00	210,00	0,00	210,00 -	210,00
2.1.3.01.0138 - JR ROCHA E CIA LTDA	550,00	0,00	0,00	0,00	550,00
2.1.3.01.0139 - SOL BATERIA E AUTO ELETRICA LTDA	1.300,00	0,00	0,00	0,00	1.300,00
2.1.3.01.0140 - JIL TUBOS E CONEXOES LTDA	759,00	0,00	0,00	0,00	759,00
2.1.3.01.0141 - NACIONAL SUPRIMENTOS EIRELI	85,00	0,00	0,00	0,00	85,00
2.1.3.01.0142 - MOTO BRASIL PECAS E ACESSORIOS LTDA	224,00	0,00	0,00	0,00	224,00
2.1.3.01.0146 - ONIXSAT RASTREAMENTO DE VEICULOS LTD	936,16	0,00	0,00	0,00	936,16
2.1.3.01.0147 - FRANCISCO DE ASSIS SILVA - MAQUINAS	1.920,00	0,00	0,00	0,00	1.920,00
2.1.3.01.0148 - CFG RIO PRETO COMERCIO LTDA - EPP	1.124,00	0,00	0,00	0,00	1.124,00
2.1.3.01.0149 - LOK LOCADORA DE EQUIPAMENTOS LTDA	360,00	0,00	0,00	0,00	360,00
2.1.3.01.0150 - EXPRESS REFORMA E COM.DE PNEUS LTDA	391,00	0,00	0,00	0,00	391,00
2.1.3.01.0151 - RODONAVES TRANSPORTES E ENCOMENDA	2.368,74	0,00	0,00	0,00	2.368,74
2.1.3.01.0152 - BMT INDUSTRIA C M E E LTDA	4.840,44	0,00	0,00	0,00	4.840,44
2.1.3.01.0154 - POTENCIA COM.DE BORRACHAS LTDA	155,50	0,00	0,00	0,00	155,50
2.1.3.01.0155 - SAULO PERES DE CASTRO	1.560,00	0,00	0,00	0,00	1.560,00
2.1.3.01.0156 - GILBERTO SIQUEIRA GAMA	400,00	0,00	0,00	0,00	400,00
2.1.3.01.0157 - MARCOS ELIAS ARSUFFI - ME	3.579,86	2.547,86	0,00	2.547,86 -	1.032,00
2.1.3.01.0158 - FCR SERVICIO DE APOIO	252,74	0,00	0,00	0,00	252,74
2.1.3.01.0159 - LABORATORIO DE ANALISES CLINICAS PERFI	2.266,00	0,00	0,00	0,00	2.266,00
2.1.3.01.0160 - ROLL CENTER ROLAMENTOS E EQUIPAMENT	2.900,00	0,00	0,00	0,00	2.900,00
2.1.3.01.0161 - SOPRANO ELETRO METALURGICA E HIDRAULI	365.811,66	0,00	0,00	0,00	365.811,66
2.1.3.01.0164 - REINALDO APARECIDO CITADINI PORTO FELI	2.988,00	0,00	0,00	0,00	2.988,00
2.1.3.01.0166 - VIACAO SAO LUIZ LTDA	498,04	0,00	0,00	0,00	498,04
2.1.3.01.0168 - SANEAGO SANEAMENTO DE GOIAS SA	412,34	0,00	0,00	0,00	412,34
2.1.3.01.0169 - ALGAR MULTIMIDIA S/A	4.847,29	3.249,09	1.598,99	1.649,10 -	3.198,19
2.1.3.01.0170 - EXPRESSO ALINHAMENTO LTDA - ME	240,00	0,00	0,00	0,00	240,00
2.1.3.01.0171 - POLIDATA SERVICOS DE INFORMATICA LTDA	420,00	439,74	439,74	0,00	420,00
2.1.3.01.0174 - JESULINO E PARREIRA LTDA	13.238,30	0,00	0,00	0,00	13.238,30
2.1.3.01.0175 - COMPANHIA SIDERURGICA NACIONAL	272.601,51	0,00	0,00	0,00	272.601,51
2.1.3.01.0179 - REICOL INDUSTRIA E COMERCIO LTDA	2.061,52	1.876,92	0,00	1.876,92 -	184,60
2.1.3.01.0181 - CORONA BRASIL INDUSTRIA	1.549,39	525,00	0,00	525,00 -	1.024,39
2.1.3.01.0189 - NEWFIX INDUSTRIA E COMERCIO LTDA	1.504,88	0,00	0,00	0,00	1.504,88
2.1.3.01.0194 - NOVA UNIAO INDUSTRIA DE TINTAS EIRELI - I	130,00	0,00	0,00	0,00	130,00
2.1.3.01.0196 - MARDONIO CARGO EXPRESS TRANSPORTEE	251,30	0,00	0,00	0,00	251,30
2.1.3.01.0200 - IMEXPORT-INDUSTRIA COM.IMP. E EXPORTAC	2.840,33	0,00	0,00	0,00	2.840,33
2.1.3.01.0201 - SOLUCAO ADESIVOS E SELANTES LTDA - EPI	722,86	0,00	0,00	0,00	722,86
2.1.3.01.0210 - AXALTA COATING SYSTEMS BRASIL LTDA	0,00	17.695,26	17.695,26	0,00	0,00
2.1.3.01.0211 - CERISMAR SOARES SARAIVA - DONA ALICE	8.778,00	0,00	0,00	0,00	8.778,00
2.1.3.01.0212 - TAVARES SILVA & SILVA LTDA - EPP	235,20	0,00	0,00	0,00	235,20
2.1.3.01.0214 - ISOCENTER IND E C D I T EIRELI ME	220,00	0,00	0,00	0,00	220,00
2.1.3.01.0215 - FRONTEC INDUSTRIA DE COMPONENTES DE	1.286,93	0,00	0,00	0,00	1.286,93
2.1.3.01.0217 - REFRIGERACAO DUFRIO COM E IMP LTDA	1.100,00	0,00	0,00	0,00	1.100,00
2.1.3.01.0218 - EMGN SERVICOS ADMINISTRATIVOS LTDA	16.425,52	0,00	0,00	0,00	16.425,52
2.1.3.01.0219 - ACTIVAS PLASTICOS IND.LTDA	8.852,50	0,00	0,00	0,00	8.852,50
2.1.3.01.0222 - REFRICENTRO REFRIGERACAO LTDA - EPP	600,00	0,00	0,00	0,00	600,00
2.1.3.01.0223 - TERRA DISTRIBUIDORA DE ROLAMENTOS LTI	68,00	0,00	0,00	0,00	68,00
2.1.3.01.0224 - REDUTEP ACIONAMENTOS DE MAQ E EQUIP	18,00	0,00	0,00	0,00	18,00
2.1.3.01.0225 - FRIGELAR COMERCIO E INDUSTRIA LTDA	130,00	0,00	0,00	0,00	130,00
2.1.3.01.0226 - PERFILADOS NARDI INDUSTRIA E COMERCIO	154.875,83	0,00	0,00	0,00	154.875,83
2.1.3.01.0227 - COMPANHIA METALURGICA PRADA	169.893,69	58.091,88	58.091,88	0,00	169.893,69
2.1.3.01.0228 - COMERCIO DE TINTAS MELO LTDA	720,00	0,00	0,00	0,00	720,00
2.1.3.01.0230 - LINEAGRO PROD AGROPECUARIOS LTDA	105,00	0,00	0,00	0,00	105,00
2.1.3.01.0231 - JS DISTRIBUIDORA DE PEÇAS SA	646,00	0,00	0,00	0,00	646,00
2.1.3.01.0232 - DISK CLEAN PROD DE LIMPEZA EIRELI EPP	105,00	0,00	0,00	0,00	105,00
2.1.3.01.0233 - RAINHA DA BORRACHA LTDA	45,00	0,00	0,00	0,00	45,00
2.1.3.01.0234 - TWE CONTROL EQUIPAMENTOS DE CONTRO	5.580,00	0,00	0,00	0,00	5.580,00
2.1.3.01.0235 - BRASIL CRONOTAGRAFOS COMERCIO E S	30,00	0,00	0,00	0,00	30,00
2.1.3.01.0238 - SAO JORGE SHOPPING DA CONSTRUÇÃO LTI	182,22	0,00	0,00	0,00	182,22
2.1.3.01.0240 - REDE EPI EQUIPAMENTOS DE SEGURANCA E	1.858,00	403,30	0,00	403,30 -	1.454,70
2.1.3.01.0241 - INDUSTRIA E COM DE MAT ELETRICOS LTDA	28,00	0,00	0,00	0,00	28,00

Valor: R\$ 10.000,00
 PROCESSO CIVEL E DO TRABALHO -> Processo de Conhecimento -> Procedimento de Conhecimento -> Procedimentos Especiais -> Procedimentos Regidos por Outros Códigos, Leis Esparças e Regimento
 APARECIDA DE GOIÂNIA - UPU VARAS CÍVEIS: 1ª, 2ª, 3ª, 4ª, 5ª E 6ª
 Usuário: HIAN MATHEUS CORREA MIRANDA - Data: 19/09/2025 09:01:32

Contabilidade Geral
 ACQNOBRE PRODUTOS METALURGICOS EIRELI - 26.930.164/0001-01

2708
 2016
 SETEC CONTABILIDADE

BALANCETE ANALÍTICO
 01/08/2018 a 31/08/2018

Conta - Descrição	Saldo Anterior	DÉBITO	CRÉDITO	Saldo Período	Saldo Final
2.1.3.01.0242 - GASMAL COML DE MAT CONSTRUCAO LTDA	272,15	0,00	0,00	0,00	272,15
2.1.3.01.0245 - TML LOGISTICA EIRELI	1.206,98	990,12	0,00	990,12	216,86
2.1.3.01.0247 - GPTECH IND IMP E COM EIRELI	10.000,00	0,00	0,00	0,00	10.000,00
2.1.3.01.0248 - JOAO HENRIQUE DE SOUZA	420,00	0,00	0,00	0,00	420,00
2.1.3.01.0249 - AIRFLUX SIST DE FLUIDO LTDA	1.000,00	0,00	0,00	0,00	1.000,00
2.1.3.01.0250 - E F DA ASSUNCAO PREOTEGE EXTINTOR	645,00	0,00	0,00	0,00	645,00
2.1.3.01.0251 - HEITOR CARVALHO DE OLIVEIRA - EIRELI	48,62	0,00	0,00	0,00	48,62
2.1.3.01.0253 - R T P DISTRIBUIDORA DE PAPEIS E SIMILARE	294,00	0,00	0,00	0,00	294,00
2.1.3.01.0255 - CEBOLAO ACESSORIOS E EQUIPAMENTOS P	270,00	0,00	0,00	0,00	270,00
2.1.3.01.0257 - RONALDO CEZAR VILELA	1.040,00	0,00	0,00	0,00	1.040,00
2.1.3.01.0258 - AMMEX ISOLANTES TERMICOS E ACUST	2.289,79	0,00	0,00	0,00	2.289,79
2.1.3.01.0259 - CARTONAGEM PERIMETRAL IND E COM LTDA	624,00	0,00	0,00	0,00	624,00
2.1.3.01.0260 - BELLA ALIANCA INDUSTRIA DE TINTAS E VER	0,00	1.687,18	1.687,18	0,00	0,00
2.1.3.01.0264 - DINIZ VEDACOES IND LTDA	1.173,00	0,00	0,00	0,00	1.173,00
2.1.3.01.0266 - METALURGICA ROCHA LTDA	3.372,00	3.914,25	3.914,25	0,00	3.372,00
2.1.3.01.0269 - BORRACHAS ANHANGUERA LTDA ME	390,00	0,00	0,00	0,00	390,00
2.1.3.01.0270 - SANTOS DUMONT COMP ELETRONICOS LTDA	44,00	0,00	0,00	0,00	44,00
2.1.3.01.0271 - ATUAL CARGAS TRANSPORTES LTDA	63,48	0,00	0,00	0,00	63,48
2.1.3.01.0272 - COE, COELHO E CIA LTDA	94,00	0,00	0,00	0,00	94,00
2.1.3.01.0273 - SECURISOFT DO BRASIL EIRELI	424,98	0,00	0,00	0,00	424,98
2.1.3.01.0274 - C.M.ALVES DISTRIBUICOES	230,00	0,00	0,00	0,00	230,00
2.1.3.01.0275 - ISOMASTER IND E COM DE ISOLANTES	1.000,00	0,00	0,00	0,00	1.000,00
2.1.3.01.0276 - M S COMUNICACAO VISUAL	150,00	0,00	0,00	0,00	150,00
2.1.3.01.0277 - SANTANA DIESEL LTDA	2.100,66	2.100,66	0,00	2.100,66	0,00
2.1.3.01.0278 - SAMEDH MULTI SAUDE ASSIST.TECNICA	0,00	2.930,82	5.861,64	2.930,82	2.930,82
2.1.3.01.0279 - E S E VOLTS RESISTENCIAS LTDA	255,00	0,00	0,00	0,00	255,00
2.1.3.01.0280 - REBOLIXAS COM DE ABRASIVOS	20,00	0,00	0,00	0,00	20,00
2.1.3.01.0282 - SIMAO DIESEL BOMBAS INJETORAS LTDA	1.400,00	1.400,00	0,00	1.400,00	0,00
2.1.3.01.0283 - L & J COMERCIO E SERV EM MAQ DE SOLDA	120,00	0,00	0,00	0,00	120,00
2.1.3.01.0284 - LOJA DA CONSTRUCAO LTDA EPP	2.139,00	0,00	0,00	0,00	2.139,00
2.1.3.01.0285 - PNEULANDIA COMERCIAL LTDA	870,00	0,00	0,00	0,00	870,00
2.1.3.01.0286 - PARTNER CERTIFICADO DIGITAL	235,00	0,00	0,00	0,00	235,00
2.1.3.01.0287 - METAIS NOBRES LTDA ME	0,00	210,00	210,00	0,00	0,00
2.1.3.01.0288 - HELSTEN IND E COM DE FACAS E FERRAMEN	0,00	684,64	684,64	0,00	0,00
2.1.3.01.0289 - CISA CENTRAL INFORMATIZADA DE SERV DE	0,00	0,00	735,80	735,80	735,80
2.1.4 - OBRIGAÇÕES TRIBUTÁRIAS	4.090.488,21	58.166,05	72.592,74	14.426,69	4.104.914,90
2.1.4.01 - IMPOSTOS E CONTRIBUIÇÕES A RECOLHER	4.090.488,21	58.166,05	72.592,74	14.426,69	4.104.914,90
2.1.4.01.0002 - ICMS A RECOLHER	1.854.809,34	28.521,97	38.649,24	10.127,27	1.864.939,11
2.1.4.01.0003 - ICMS S.T. A RECOLHER	334.899,47	0,00	0,00	0,00	334.899,47
2.1.4.01.0005 - CSLL A RECOLHER	297.090,40	0,00	0,00	0,00	297.090,40
2.1.4.01.0006 - IRPJ A RECOLHER	747.557,13	0,00	0,00	0,00	747.557,13
2.1.4.01.0008 - IRRF A RECOLHER	9.767,19	0,00	0,00	0,00	9.767,19
2.1.4.01.0009 - PIS A RECOLHER	296.934,00	5.265,22	6.026,19	760,97	297.694,97
2.1.4.01.0010 - COFINS A RECOLHER	549.430,18	24.251,84	27.757,00	3.505,06	562.936,24
2.1.4.01.0012 - IMPOSTOS FEDERAIS A RECOLHER	0,00	126,92	160,31	33,39	33,39
2.1.5 - OBRIGAÇÕES TRABALHISTAS PREVIDENCIÁRIAS	4.362.699,93	42.616,52	72.744,84	30.128,32	4.392.828,25
2.1.5.01 - OBRIGAÇÕES COM O PESSOAL	774.560,40	41.531,35	44.151,14	2.649,79	777.210,19
2.1.5.01.0001 - SALÁRIOS E ORDENADOS A PAGAR	30.687,85	36.682,14	37.723,91	1.041,77	31.729,62
2.1.5.01.0002 - PRÓ-LABORE A PAGAR	53.911,59	0,00	0,00	0,00	53.911,59
2.1.5.01.0004 - RESCISÕES / ACORDOS A PAGAR	642.755,74	2.395,18	0,00	2.395,18	640.360,56
2.1.5.01.0005 - 13º SALÁRIO A PAGAR	17.836,52	0,00	2.961,78	2.961,78	20.798,30
2.1.5.01.0006 - FÉRIAS A PAGAR	29.368,70	2.454,03	3.405,45	1.041,42	30.410,12
2.1.5.02 - OBRIGAÇÕES PREVIDENCIÁRIAS	3.588.139,53	1.085,17	28.563,70	27.478,53	3.615.618,06
2.1.5.02.0001 - INSS A RECOLHER	3.217.439,27	0,00	23.956,29	23.956,29	3.241.395,56
2.1.5.02.0002 - FGTS A RECOLHER	308.433,18	55,65	3.373,18	3.317,53	371.750,69
2.1.5.02.0003 - IRRF S/ SALÁRIOS A RECOLHER	2.267,10	899,57	1.194,23	294,71	2.471,81
2.1.5.02.0004 - CONTRIBUICAO SINDICAL A RECOLHER	0,00	130,00	130,00	0,00	0,00

2709
2817

Contabilidade Geral
 ACQNOBRE PRODUTOS METALURGICOS EIRELI - 26.930.164/0001-01

SETEC CONTABILIDADE

BALANCETE ANALITICO
 01/08/2018 a 31/08/2018

Conta - Descrição	Saldo Anterior	DÉBITO	CRÉDITO	Saldo Período	Saldo Final
2.2 - PASSIVO NAO CIRCULANTE	3.241.830,99	229.657,21	409.254,13	179.596,92	3.421.427,91
2.2.1 - EMPRÉSTIMOS E FINANCIAMENTOS	2.191.881,79	229.657,21	409.254,13	179.596,92	3.371.478,71
2.2.1.02 - EMPRÉSTIMOS - NACIONAL	99.982,53	229.657,21	409.254,13	179.596,92	279.579,45
2.2.1.02.0001 - REAL FOMENTO FACTORING EIRELI - EPP	99.982,53	229.657,21	409.254,13	179.596,92	279.579,45
2.2.1.03 - FINANCIAMENTOS NACIONAIS	3.091.899,26	0,00	0,00	0,00	3.091.899,26
2.2.1.03.0001 - EMPRESTIMOS E FINANCIAMENTOS	2.961.026,52	0,00	0,00	0,00	2.961.026,52
2.2.1.03.0002 - OBRIGACOES COM CONSORCIOS A PAGAR	58.336,58	0,00	0,00	0,00	58.336,58
2.2.1.03.0005 - BANCOS CONTA GARANTIDA	72.536,16	0,00	0,00	0,00	72.536,16
2.2.4 - PARCELAMENTOS E ADITAMENTOS	49.949,20	0,00	0,00	0,00	49.949,20
2.2.4.01 - PARCELAMENTOS ESTADUAIS	49.949,20	0,00	0,00	0,00	49.949,20
2.2.4.01.0001 - PARCELAMENTO SEFAZ NR.2742900	108.252,88	0,00	0,00	0,00	108.252,88
2.2.4.01.0002 - (-) JUROS PARC.SEFAZ NR.2742900	58.303,68 -	0,00	0,00	0,00	58.303,68 -
2.4 - PATRIMÔNIO LÍQUIDO	1.392.390,04 +	140.994,90	0,00	140.994,90 +	2.033.384,94 +
2.4.1 - CAPITAL SOCIAL	708.000,00	0,00	0,00	0,00	708.000,00
2.4.1.01 - CAPITAL SUBSCRITO	708.000,00	0,00	0,00	0,00	708.000,00
2.4.1.01.0001 - CAPITAL INTEGRALIZADO	708.000,00	0,00	0,00	0,00	708.000,00
2.4.3 - LUCROS OU PREJUÍZOS ACUMULADOS	2.600.390,04 +	140.994,90	0,00	140.994,90 +	2.741.384,94 +
2.4.3.01 - LUCROS OU PREJUÍZOS ACUMULADOS	2.600.390,04 +	140.994,90	0,00	140.994,90 +	2.741.384,94 +
2.4.3.01.0001 - LUCROS ACUMULADOS	1.750.370,02	0,00	0,00	0,00	1.750.370,02
2.4.3.01.0002 - (-) PREJUÍZOS ACUMULADOS	1.659.663,23 +	0,00	0,00	0,00	1.659.663,23 +
2.4.3.01.0004 - (-) PREJUÍZO DO EXERCÍCIO EM CURSO	2.601.096,83	140.994,90	0,00	140.994,90	2.832.091,73

2710
2018

Contabilidade Geral
 ACQNOBRE PRODUTOS METALURGICOS EIRELI - 26.930.164/0001-01
 SETEC CONTABILIDADE

BALANCETE ANALÍTICO
 01/08/2018 a 31/08/2018

Conta - Descrição	Saldo Anterior	DÉBITO	CRÉDITO	Saldo Período	Saldo Final
3 - DESPESAS	0,00	3.718.401,25	3.718.401,25	0,00	0,00
3.1 - DESPESAS OPERACIONAIS	0,00	199.831,21	199.831,21	0,00	0,00
3.1.1 - DESPESAS COM VENDAS	0,00	152.179,90	152.179,90	0,00	0,00
3.1.1.01 - DESPESAS COM PESSOAL	0,00	82.319,54	82.319,54	0,00	0,00
3.1.1.01.0001 - SALÁRIOS E ORDENADOS	0,00	32.746,37	32.746,37	0,00	0,00
3.1.1.01.0002 - PRÓ-LABORE	0,00	5.645,80	5.645,80	0,00	0,00
3.1.1.01.0003 - PRÊMIOS E GRATIFICAÇÕES	0,00	1.741,11	1.741,11	0,00	0,00
3.1.1.01.0004 - 13º SALÁRIO	0,00	2.961,78	2.961,78	0,00	0,00
3.1.1.01.0005 - FÉRIAS	0,00	4.076,36	4.076,36	0,00	0,00
3.1.1.01.0006 - INSS	0,00	19.070,25	19.070,25	0,00	0,00
3.1.1.01.0007 - FGTS	0,00	3.373,18	3.373,18	0,00	0,00
3.1.1.01.0009 - ASSISTÊNCIA MÉDICA E SOCIAL	0,00	5.861,64	5.861,64	0,00	0,00
3.1.1.01.0010 - LANCHES E REFEIÇÕES	0,00	5.624,75	5.624,75	0,00	0,00
3.1.1.01.0011 - VALE TRANSPORTE	0,00	1.218,30	1.218,30	0,00	0,00
3.1.1.02 - COMISSÕES SOBRE VENDAS	0,00	7.143,30	7.143,30	0,00	0,00
3.1.1.02.0001 - COMISSÕES	0,00	7.143,30	7.143,30	0,00	0,00
3.1.1.04 - DESPESAS COM ENTREGA	0,00	14.869,96	14.869,96	0,00	0,00
3.1.1.04.0003 - COMBUSTÍVEIS E LUBRIFICANTES	0,00	14.869,96	14.869,96	0,00	0,00
3.1.1.05 - DESPESAS COM VIAGENS E REPRESENTAÇÕES	0,00	2.360,40	2.360,40	0,00	0,00
3.1.1.05.0001 - VIAGENS E ESTADIAS	0,00	1.140,40	1.140,40	0,00	0,00
3.1.1.05.0005 - COMBUSTÍVEIS E LUBRIFICANTES	0,00	1.220,00	1.220,00	0,00	0,00
3.1.1.06 - DESPESAS GERAIS	0,00	45.486,70	45.486,70	0,00	0,00
3.1.1.06.0001 - ALUGUÉIS	0,00	750,00	750,00	0,00	0,00
3.1.1.06.0002 - MANUTENÇÃO E REPAROS	0,00	953,10	953,10	0,00	0,00
3.1.1.06.0006 - SERVIÇOS PRESTADOS POR TERCEIROS	0,00	20.978,36	20.978,36	0,00	0,00
3.1.1.06.0007 - SEGUROS	0,00	1.062,66	1.062,66	0,00	0,00
3.1.1.06.0008 - DESPESAS CARTORÁRIAS	0,00	497,51	497,51	0,00	0,00
3.1.1.06.0010 - ENERGIA ELÉTRICA	0,00	224,45	224,45	0,00	0,00
3.1.1.06.0011 - ÁGUA E ESGOTO	0,00	274,90	274,90	0,00	0,00
3.1.1.06.0013 - HONORÁRIOS CONTÁBEIS	0,00	4.686,00	4.686,00	0,00	0,00
3.1.1.06.0015 - MATERIAIS PARA USO E/OU CONSUMO	0,00	255,34	255,34	0,00	0,00
3.1.1.06.0017 - ASSISTÊNCIA JURÍDICA	0,00	5.000,00	5.000,00	0,00	0,00
3.1.1.06.0018 - TRANSITÓRIA IMPORTAÇÃO 1949/2949	0,00	10.099,84	10.099,84	0,00	0,00
3.1.1.06.0019 - AJUDA DE CUSTOS	0,00	240,00	240,00	0,00	0,00
3.1.1.06.0020 - ANUIDADES CREA	0,00	465,14	465,14	0,00	0,00
3.1.2 - DESPESAS ADMINISTRATIVAS	0,00	47.651,31	47.651,31	0,00	0,00
3.1.2.01 - DESPESAS COM PESSOAL	0,00	7.665,42	7.665,42	0,00	0,00
3.1.2.01.0001 - SALÁRIOS E ORDENADOS	0,00	7.065,42	7.065,42	0,00	0,00
3.1.2.01.0012 - CUSTA JUDICIAIS	0,00	600,00	600,00	0,00	0,00
3.1.2.03 - DESPESAS TRIBUTÁRIAS	0,00	1.107,71	1.107,71	0,00	0,00
3.1.2.03.0005 - TAXAS DIVERSAS	0,00	1.107,71	1.107,71	0,00	0,00
3.1.2.04 - DESPESAS GERAIS	0,00	22.854,13	22.854,13	0,00	0,00
3.1.2.04.0003 - TELEFONIA E INTERNET	0,00	9.295,87	9.295,87	0,00	0,00
3.1.2.04.0009 - SERVIÇOS PRESTADOS POR PESSOA JURÍDICA	0,00	5.932,62	5.932,62	0,00	0,00
3.1.2.04.0014 - MATERIAL PARA USO E/OU CONSUMO	0,00	8.115,66	8.115,66	0,00	0,00
3.1.2.05 - DESPESAS FINANCEIRAS	0,00	16.024,05	16.024,05	0,00	0,00
3.1.2.05.0005 - JUROS/MULTAS DE MORA	0,00	137,02	137,02	0,00	0,00
3.1.2.05.0006 - DESPESAS BANCARIAS	0,00	732,20	732,20	0,00	0,00
3.1.2.05.0008 - JUROS S/ DESCONTO DE DUPL.	0,00	15.154,83	15.154,83	0,00	0,00



Contabilidade Geral
ACNOBRE PRODUTOS METALURGICOS EIRELI - 26.930.164/0001-01

2111
2819
SETEC CONTABILIDADE

BALANCETE ANALÍTICO
01/08/2018 a 31/08/2018

Conta - Descrição	Saldo Anterior	DÉBITO	CRÉDITO	Saldo Período	Saldo Final
3.3 - CUSTOS	0,00	3.518.570,04	3.518.570,04	0,00	0,00
3.3.1 - CUSTOS DE PRODUCAO	0,00	3.518.570,04	3.518.570,04	0,00	0,00
3.3.1.01 - CUSTOS DOS PRODUTOS VENDIDOS	0,00	72.183,83	72.183,83	0,00	0,00
3.3.1.01.0006 - ENERGIA ELETRICA	0,00	9.696,26	9.696,26	0,00	0,00
3.3.1.01.0007 - (-) ICMS S/ COMPRAS	0,00	28.521,97	28.521,97	0,00	0,00
3.3.1.01.0015 - (-) PIS LEI 10.637/02	0,00	5.265,22	5.265,22	0,00	0,00
3.3.1.01.0016 - (-) COFINS LEI 10.883/03	0,00	24.251,94	24.251,94	0,00	0,00
3.3.1.01.0017 - FRETES E CARRETOS	0,00	4.448,44	4.448,44	0,00	0,00
3.3.1.02 - CUSTOS DAS MERCADORIAS VENDIDAS	0,00	3.446.386,21	3.446.386,21	0,00	0,00
3.3.1.02.0001 - ESTOQUE INICIAL DE MERCADORIAS	0,00	1.561.701,82	1.561.701,82	0,00	0,00
3.3.1.02.0003 - COMPRAS DE MERCADORIAS A PRAZO	0,00	300.024,35	300.024,35	0,00	0,00
3.3.1.02.0025 - (-) ESTOQUE FINAL DE MERCADORIAS	0,00	1.584.660,04	1.584.660,04	0,00	0,00

Tron Informática - Fone/Fax: 4002 - 9050

Folha 9



Contabilidade Geral
ACONOBRE PRODUTOS METALURGICOS EIRELI - 26.930.164/0001-01

2752
2020
SETEC CONTABILIDADE

BALANCETE ANALÍTICO
01/08/2018 a 31/08/2018

Conta - Descrição	Saldo Anterior	DÉBITO	CRÉDITO	Saldo Período	Saldo Final
4 - RECEITAS	0,00	442.702,78	442.702,78	0,00	0,00
4.1 - RECEITAS OPERACIONAIS	0,00	442.702,78	442.702,78	0,00	0,00
4.1.1 - RECEITA BRUTA DE VENDAS E SERVIÇOS	0,00	365.223,67	365.223,67	0,00	0,00
4.1.1.01 - RECEITA BRUTA DE VENDAS DE PROD E MERC	0,00	365.223,67	365.223,67	0,00	0,00
4.1.1.01.0001 - VENDAS DE PRODUTOS - A PRAZO	0,00	365.223,67	365.223,67	0,00	0,00
4.1.2 - (-) DEDUÇÕES DA RECEITA BRUTA	0,00	77.470,14	77.470,14	0,00	0,00
4.1.2.01 - (-) CANCELAMENTO E DEVOLUÇÕES	0,00	5.037,71	5.037,71	0,00	0,00
4.1.2.01.0001 - (-) DEV.VENDAS DE PRODUTOS	0,00	5.037,71	5.037,71	0,00	0,00
4.1.2.03 - (-) IMPOSTOS INCIDENTES S VEN E SERVIÇO	0,00	72.432,43	72.432,43	0,00	0,00
4.1.2.03.0002 - (-) ICMS S/ VENDAS	0,00	38.649,24	38.649,24	0,00	0,00
4.1.2.03.0003 - (-) COFINS S/ VENDAS	0,00	27.757,00	27.757,00	0,00	0,00
4.1.2.03.0004 - (-) PIS S/ VENDAS	0,00	6.026,19	6.026,19	0,00	0,00
4.1.3 - RECEITAS FINANCEIRAS	0,00	8,97	8,97	0,00	0,00
4.1.3.01 - JUROS E DESCONTOS	0,00	8,97	8,97	0,00	0,00
4.1.3.01.0003 - DESCONTOS FINANCEIROS OBTIDOS	0,00	8,97	8,97	0,00	0,00

REG. JUNTA COMERCIAL: 52600288601 EM 02/04/1991
APARECIDA DE GOIÂNIA, 31 de AGOSTO de 2018

MARIA SUELENE ALVES PEDRO
SÓCIO ADMINISTRADOR

SÉRGIO ALVES CARNEIRO
Contador(a) CRC: 8935

SÉRGIO ALVES CARNEIRO
Rua T-20 Nº. 1192, Salas 101,102 - Setor Bueno
CEP 74.215-050 - Goiânia-GO - Fone: 3095-3168
Contador - CRC-GO 8935 - CPF 278.317.677

Tron Informática - Fone/Fax: 4002 - 9390

Folha 10

2753
 2021

Contabilidade Geral
 ACONÓBRE PRODUTOS METALURGICOS EIRELI - 26.930.164/0001-01

SETEC CONTABILIDADE

BALANCETE ANALÍTICO
 01/09/2018 a 30/09/2018

Conta - Descrição	Saldo Anterior	DÉBITO	CRÉDITO	Saldo Período	Saldo Final
1 - ATIVO	15.028.363,66	2.038.216,73	2.118.411,81	80.195,08 -	14.948.168,58
1.1 - ATIVO CIRCULANTE	10.382.918,94	2.012.582,13	2.118.411,81	105.819,68 -	10.277.099,26
1.1.1 - DISPONÍVEL	70.566,60	66.000,00	65.656,78	343,22	70.909,82
1.1.1.01 - CAIXA	3.451,48	66.000,00	65.000,78	999,22	4.450,70
1.1.1.01.0001 - CAIXA GERAL	3.451,48	66.000,00	65.000,78	999,22	4.450,70
1.1.1.02 - BANCOS CONTA MOVIMENTO	257,06	0,00	656,00	656,00 -	398,94 -
1.1.1.02.0002 - BCO BRADESCO AG - 3684 / CC: 2244-6	0,00	0,00	656,00	656,00 -	656,00 -
1.1.1.02.0005 - BANCO ITAU SA - AG.3277/CC.20119-4	0,25 -	0,00	0,00	0,25 -	0,25 -
1.1.1.02.0011 - C.E.F. AG.2234/003 CC: 418-1	257,31	0,00	0,00	0,00	257,31
1.1.1.03 - BLOQUEIOS JUDICIAIS	66.858,06	0,00	0,00	0,00	66.858,06
1.1.1.03.0001 - BLOQUEIO JUDICIAL	66.858,06	0,00	0,00	0,00	66.858,06
1.1.2 - CLIENTES	1.361.100,55	302.539,27	361.890,58	59.351,31 -	1.301.749,24
1.1.2.01 - DUPLICATAS A RECEBER	2.465.521,48	287.539,27	361.890,58	74.351,31 -	2.391.170,17
1.1.2.01.0001 - DUPLICATAS A RECEBER	2.465.521,48	287.539,27	361.890,58	74.351,31 -	2.391.170,17
1.1.2.02 - (-) DUPLICATAS DESCONTADAS	1.104.420,93	15.000,00	0,00	15.000,00 +	1.089.420,93
1.1.2.02.0001 - (-) OPINIAO S.A. - FACTORING	228.082,39 -	0,00	0,00	0,00	228.082,39 -
1.1.2.02.0002 - (-) IZAB FACTORING	30.767,40 -	0,00	0,00	0,00	30.767,40 -
1.1.2.02.0003 - (-) BCO.SIFRA - FACTORING	12.181,99 -	0,00	0,00	0,00	12.181,99 -
1.1.2.02.0004 - (-) REAL FOMENTO FACTORING	702.413,52 -	15.000,00	0,00	15.000,00	687.413,52 -
1.1.2.02.0005 - (-) NETFACTOR - CREDIT BRASIL	97.467,52 -	0,00	0,00	0,00	97.467,52 -
1.1.2.02.0006 - (-) CREDIT BRASIL FUNDO DE INVESTIMENTI	148.949,16 -	0,00	0,00	0,00	148.949,16 -
1.1.2.02.0007 - (-) BASE SECURITIZADORA FACTORING	115.441,05 -	0,00	0,00	0,00	115.441,05 -
1.1.3 - OUTROS CRÉDITOS	7.366.590,75	149.725,30	106.204,41	43.520,89	7.410.111,64
1.1.3.02 - TÍTULOS A RECEBER	3.591.722,69	0,00	0,00	0,00	3.591.722,69
1.1.3.02.0001 - CREDITOS INCOBRAVEIS	3.591.172,82	0,00	0,00	0,00	3.591.172,82
1.1.3.02.0002 - EMPRESTIMOS A RECEBER	549,87	0,00	0,00	0,00	549,87
1.1.3.04 - CREDITOS OUTRAS OPERACOES	845.487,34	6.119,73	0,00	6.119,73	851.607,07
1.1.3.04.0002 - WMW INOX AQUECEDORES SOLARES LTDA	845.487,34	6.119,73	0,00	6.119,73	851.607,07
1.1.3.06 - ADIANTAMENTOS A FORNECEDORES	645.611,40	120.528,28	77.204,65	43.323,63	588.935,03
1.1.3.06.0001 - ATACADO FERRAGISTA E HIDRAULICA	1.042,28	0,00	0,00	0,00	1.042,28
1.1.3.06.0005 - RAC BORRACHAS REINALDO CITADINI	2.131,50	0,00	0,00	0,00	2.131,50
1.1.3.06.0006 - IND.DE PLASTICOS MIRASSOL LTDA	3.466,47	0,00	0,00	0,00	3.466,47
1.1.3.06.0015 - ADIANTAMENTO A FORNECEDORES	456.162,07	120.528,28	77.204,65	43.323,63	499.486,70
1.1.3.06.0018 - NOVA PIRAMIDAL THERMOPLASTICS S.A.	2.605,05	0,00	0,00	0,00	2.605,05
1.1.3.06.0024 - LAERTE SESARINI JUNIOR	64.300,00	0,00	0,00	0,00	64.300,00
1.1.3.06.0035 - CONFIANCA PINTURA ELETROSTATICA LTDA	3.323,50	0,00	0,00	0,00	3.323,50
1.1.3.06.0037 - COMERCIAL DE PRODUTOS ALIMENTICIOS RI	1.012,00	0,00	0,00	0,00	1.012,00
1.1.3.06.0038 - THERMAC CONTROLES INDUSTRIAIS LTDA	10.440,00	0,00	0,00	0,00	10.440,00
1.1.3.06.0039 - REICOL INDUSTRIA E COMERCIO LTDA	2.746,00	0,00	0,00	0,00	2.746,00
1.1.3.06.0040 - SOLUCAO ADESIVOS E SELANTES LTDA	1.815,42	0,00	0,00	0,00	1.815,42
1.1.3.06.0044 - ISOMASTER IND E COM DE ISOLANTES TERM	440,00	0,00	0,00	0,00	440,00
1.1.3.06.0046 - COMPANHIA METALURGICA PRADA	96.127,11	0,00	0,00	0,00	96.127,11
1.1.3.07 - ADIANTAMENTOS A EMPREGADOS	5.922,47	0,00	5.922,47	5.922,47 -	0,00
1.1.3.07.0001 - ADIANTAMENTO DE SALÁRIOS	5.922,47	0,00	5.922,47	5.922,47 -	0,00
1.1.3.09 - TRIBUTOS A RECUPERAR/COMPENSAR	2.277.846,85	23.077,29	23.077,29	0,00	2.277.846,85
1.1.3.09.0001 - IPI A RECUPERAR	2.277.846,85	0,00	0,00	0,00	2.277.846,85
1.1.3.09.0002 - ICMS A RECUPERAR	0,00	11.895,67	11.895,67	0,00	0,00
1.1.3.09.0008 - PIS A RECUPERAR	0,00	1.994,56	1.994,56	0,00	0,00



Contabilidade Geral
ACONÓBRE PRODUTOS METALURGICOS EIRELI - 26.930.164/0001-01

2744
7822
SETEC CONTABILIDADE

BALANCETE ANALÍTICO
01/09/2018 a 30/09/2018

Conta - Descrição	Saldo Anterior	DÉBITO	CRÉDITO	Saldo Período	Saldo Final
1.1.3.09.0009 - COFINS A RECUPERAR	0,00	9.187,06	9.187,06	0,00	0,00
1.1.5 - ESTOQUES	1.584.661,04	1.494.327,56	1.584.660,04	90.332,48 -	1.494.328,56
1.1.5.01 - MERCADORIAS PRODUTOS E INSUMOS	1.584.661,04	1.494.327,56	1.584.660,04	90.332,48 -	1.494.328,56
1.1.5.01.0001 - ESTOQUE PRODUTOS/MERCADORIAS/M.P.	1.584.660,04	1.494.327,56	1.584.660,04	90.332,48 -	1.494.327,56
1.1.5.01.0007 - AMOSTRA GRATIS	1,00	0,00	0,00	0,00	1,00
1.2 - ATIVO NAO CIRCULANTE	680.037,92	25.624,60	0,00	25.624,60	685.662,52
1.2.2 - OUTROS CRÉDITOS	680.037,92	25.624,60	0,00	25.624,60	685.662,52
1.2.2.04 - SÓCIO ADMINISTRADORES E PESSOAS LIGADAS	267.395,99	25.624,60	0,00	25.624,60	293.020,59
1.2.2.04.0001 - MARIA SUELENE ALVES PEDRO	138.429,69	504,03	0,00	504,03	138.933,72
1.2.2.04.0002 - WENISKLEY ALVES QUIXABEIRA	128.966,30	25.120,57	0,00	25.120,57	154.086,87
1.2.2.05 - APLICAÇÕES FINANCEIRAS	331.036,00	0,00	0,00	0,00	331.036,00
1.2.2.05.0001 - CONSORCIOS A INGRESSAR	331.036,00	0,00	0,00	0,00	331.036,00
1.2.2.06 - DEPÓSITOS JUDICIAIS	61.605,93	0,00	0,00	0,00	61.605,93
1.2.2.06.0001 - DEPOSITOS JUDICIAIS - ITAU	58.638,86	0,00	0,00	0,00	58.638,86
1.2.2.06.0002 - DEPOSITOS JUDICIAIS - C.E.F.	2.967,07	0,00	0,00	0,00	2.967,07
1.3 - ATIVO PERMANENTE	3.985.406,80	0,00	0,00	0,00	3.985.406,80
1.3.2 - IMOBILIZADO	3.985.406,80	0,00	0,00	0,00	3.985.406,80
1.3.2.01 - IMÓVEIS	3.985.406,80	0,00	0,00	0,00	3.985.406,80
1.3.2.01.0001 - TERRENOS	3.985.406,80	0,00	0,00	0,00	3.985.406,80
1.3.2.02 - MÓVEIS E UTENSÍLIOS	22.034,00	0,00	0,00	0,00	22.034,00
1.3.2.02.0001 - MOVEIS E UTENSILIOS - OPERACIONAL	22.034,00	0,00	0,00	0,00	22.034,00
1.3.2.03 - MÁQUINAS, EQUIPAMENTOS E FERRAMENTAS	2.350.787,98	0,00	0,00	0,00	2.350.787,98
1.3.2.03.0001 - MAQUINAS E EQUIPAMENTOS	1.992.287,90	0,00	0,00	0,00	1.992.287,90
1.3.2.03.0002 - COMPUTADORES E PERIFERICOS	93.153,15	0,00	0,00	0,00	93.153,15
1.3.2.03.0003 - MAQUINAS E ACESSORIOS	265.346,93	0,00	0,00	0,00	265.346,93
1.3.2.04 - VEÍCULOS	1.095.109,07	0,00	0,00	0,00	1.095.109,07
1.3.2.04.0001 - VEICULOS - OPERACIONAL	1.095.109,07	0,00	0,00	0,00	1.095.109,07
1.3.2.09 - (-) DEPRECIACÕES, AMORT E EXAUSTÕES ACUM	3.467.931,05	0,00	0,00	0,00	3.467.931,05
1.3.2.09.0002 - (-) DEPRECIACÕES DE MÓVEIS E UTENSÍLIOS	22.034,00	0,00	0,00	0,00	22.034,00
1.3.2.09.0008 - (-) DEPRECIACAO DE BENS	3.445.897,05	0,00	0,00	0,00	3.445.897,05

2755
 2823

Contabilidade Geral
 ACONÓBRE PRODUTOS METALURGICOS EIRELI - 26.930.164/0001-01

SETEC CONTABILIDADE

BALANCETE ANALÍTICO
 01/09/2018 a 30/09/2018

Conta - Descrição	Saldo Anterior	D E B I T O	C R É D I T O	Saldo Período	Saldo Final
2 - PASSIVO	15.026.363,86	653.707,26	573.512,18	80.195,08 +	14.948.168,58
2.1 - PASSIVO CIRCULANTE	13.653.618,60	322.631,35	231.261,97	91.369,38 +	13.562.249,22
2.1.3 - FORNECEDORES	5.141.729,55	255.334,35	122.489,34	132.845,01 +	5.008.884,54
2.1.3.01 - FORNECEDORES NACIONAIS	5.141.729,55	255.334,35	122.489,34	132.845,01 +	5.008.884,54
2.1.3.01.0001 - CONSULTH SOLUÇÕES EM COBRANÇAS	4.380,44	0,00	0,00	0,00	4.380,44
2.1.3.01.0002 - VITRAL VIDROS PLANOS LTDA	0,00	5.673,89	5.673,89	0,00	0,00
2.1.3.01.0003 - METALURGICA SUL AMERICANA IND COM LTI	2.088,00	0,00	0,00	0,00	2.088,00
2.1.3.01.0004 - POLIPLAS SELANTES E ADESIVOS LIMITADA	2.305,22	0,00	0,00	0,00	2.305,22
2.1.3.01.0005 - UNIVAR BRASIL LTDA	13.712,96	7.838,78	7.838,78	0,00	13.712,96
2.1.3.01.0006 - FERRONORTE INDUSTRIAL LTDA	386.883,78	52.547,10	0,00	52.547,10 +	333.316,68
2.1.3.01.0007 - ALIANÇA ALUMINIO LTDA	0,00	327,00	327,00	0,00	0,00
2.1.3.01.0008 - CENTER SOL COM E IND DE AQUECEDOR SO	9.400,00	0,00	0,00	0,00	9.400,00
2.1.3.01.0009 - COBRESUL METAIS LTDA	19.281,55	12.000,00	0,00	12.000,00 +	7.281,55
2.1.3.01.0010 - NICOLL INDUSTRIA PLASTICA LTDA	4.081,93	0,00	0,00	0,00	4.081,93
2.1.3.01.0011 - AGUIA COMERCIO LTDA ME	2.636,43	0,00	344,50	344,50	3.180,93
2.1.3.01.0012 - SOPRANO FECHADURAS E FERRAGENS S.A.	38.548,89	29.922,60	30.221,40	298,80	38.647,69
2.1.3.01.0013 - ACO INOXIDAVEL ARTEX LTDA	76.415,99	15.000,00	0,00	15.000,00 +	61.415,99
2.1.3.01.0014 - CRS COMERCIO E REPRESENTACAO LTDA - I	2.580,09	0,00	0,00	0,00	2.580,09
2.1.3.01.0015 - CARBINOX INDUSTRIA E COMERCIO LTDA	2.882,99	0,00	0,00	0,00	2.882,99
2.1.3.01.0016 - ALUMIPLAST COMERCIO DE METAIS LIMITAD.	9,70	0,00	0,00	0,00	9,70
2.1.3.01.0017 - ALUMIPLAST COMERCIO DE METAIS LIMITAD.	39.219,93	0,00	0,00	0,00	39.219,93
2.1.3.01.0018 - FORUSI FORJARIA E USINAGEM LTDA	290,40	0,00	0,00	0,00	290,40
2.1.3.01.0019 - SHERWIN WILLIAMS DO BRASIL E COM	1.849,36	936,23	0,00	936,23 -	913,13
2.1.3.01.0020 - CELG DISTRIBUICAO S.A. - CELG D	43.303,79	8.133,63	8.133,63	0,00	43.303,79
2.1.3.01.0021 - TELEFONICA BRASIL S.A.	17.091,40	0,00	2.417,06	2.417,06	19.508,46
2.1.3.01.0022 - CTBC MULTIMIDIA DATA NET SA	3.077,93	0,00	0,00	0,00	3.077,93
2.1.3.01.0023 - ALGAR TELECOM S/A	1.710,49	2.413,90	703,41	1.710,49 -	0,00
2.1.3.01.0024 - PAPELARIA DINAMICA LTDA	3.404,80	0,00	0,00	0,00	3.404,80
2.1.3.01.0025 - G A SILVA & CIA LTDA	5.911,20	0,00	881,50	881,50	6.792,70
2.1.3.01.0026 - COMERCIAL DE PRODUTOS ALIMENTOS RW I	741,00	0,00	0,00	0,00	741,00
2.1.3.01.0029 - ATUAL CARGAS TRANSPORTES LTDA	10.152,12	0,00	129,00	129,00	10.281,12
2.1.3.01.0030 - TC TRANSCARPAL TRANSPORTE RODOVIARI	2.299,91	0,00	0,00	0,00	2.299,91
2.1.3.01.0031 - RODONAVES-TRANSPORTES E ENCOMENDA	459,32	0,00	0,00	0,00	459,32
2.1.3.01.0033 - SERASA S.A.	56,72	28,36	28,36	0,00	56,72
2.1.3.01.0034 - TOTVS S.A.	40.774,68	353,38	0,00	353,38 +	40.421,30
2.1.3.01.0035 - TBC SERVICOS	1.007,58	0,00	0,00	0,00	1.007,58
2.1.3.01.0036 - FORNECEDORES DIVERSOS	179.236,96	0,00	0,00	0,00	179.236,96
2.1.3.01.0037 - ITALBRAS COMERCIO REPRES.LTDA	4.493,33	0,00	0,00	0,00	4.493,33
2.1.3.01.0038 - THR IND.COM.EMBALAGENS LTDA	5.619,64	0,00	0,00	0,00	5.619,64
2.1.3.01.0039 - AIR LIQUIDE BRASIL LTDA	10.177,65	0,00	0,00	0,00	10.177,65
2.1.3.01.0040 - LUZTOL IND QUIMICA LTDA	29.021,66	0,00	0,00	0,00	29.021,66
2.1.3.01.0041 - AJEL MATERIAIS ELETRICOS LTDA	9.874,60	0,00	0,00	0,00	9.874,60
2.1.3.01.0042 - PNEUS VIA NOBRE LTDA	8.438,67	0,00	0,00	0,00	8.438,67
2.1.3.01.0043 - PERFINASA PERFILADOS E FERRO NSA LTDA	36.743,62	1.348,70	1.348,70	0,00	36.743,62
2.1.3.01.0044 - ALC COMERCIO DE COMBUTIVEIS LTDA	24.750,95	0,00	0,00	0,00	24.750,95
2.1.3.01.0045 - VIENA AUTO POSTO LTDA	10.690,30	0,00	0,00	0,00	10.690,30
2.1.3.01.0046 - GERDAU AÇOS LONGOS SA	351.861,23	12.408,32	0,00	12.408,32 -	339.442,91
2.1.3.01.0047 - CLAUDIA DE PAULA GOMES	79.286,00	0,00	0,00	0,00	79.286,00
2.1.3.01.0048 - ATB INDUSTRIA E COMERCIO DE ADESIVOS L	14.158,08	0,00	0,00	0,00	14.158,08
2.1.3.01.0049 - SOL INDUSTRIA DE PORTAS DE MADEIRA LTC	10.250,00	0,00	0,00	0,00	10.250,00
2.1.3.01.0050 - LD COMERCIO DE TUBOS E CONEXOES LTDA	1.032.542,60	0,00	0,00	0,00	1.032.542,60
2.1.3.01.0051 - METALIS ALUMINUM IND.COM.LTDA	65.465,40	0,00	0,00	0,00	65.465,40
2.1.3.01.0052 - VENEZA CELLULOSE IND.COM.EMBALAGENS	10.460,97	3.539,64	0,00	3.539,64 +	6.921,33
2.1.3.01.0053 - CARMEN APARECIDA VILLA - ME	996.402,40	0,00	0,00	0,00	996.402,40
2.1.3.01.0054 - GOIAS LUBRIFICANTES EIRELI - ME	6.713,44	0,00	0,00	0,00	6.713,44
2.1.3.01.0055 - IBELO INSTITUTO BELTRAME DA QUALIDADE	4.967,66	0,00	0,00	0,00	4.967,66
2.1.3.01.0056 - GRAFF COLOR IND.COM.ETIQUETAS EIRELI -	13.376,66	0,00	0,00	0,00	13.376,66
2.1.3.01.0057 - COSMOS DISTRIBUIDORA DE VIDROS LTDA	33.942,52	0,00	0,00	0,00	33.942,52
2.1.3.01.0058 - WHITE MARTINS GASES INDUSTRIAIS LTDA	22.441,68	1.780,50	2.143,73	363,23	22.804,91
2.1.3.01.0059 - LAMINACAO DE METAIS PAULISTA LTDA	11.930,14	0,00	0,00	0,00	11.930,14

Contabilidade Geral
 ACONOBRE PRODUTOS METALURGICOS EIRELI - 26.930.164/0001-01

2756
 SETEC CONTABILIDADE 2824

BALANCETE ANALÍTICO
 01/09/2018 a 30/09/2018

Conta - Descrição	Saldo Anterior	DÉBITO	CRÉDITO	Saldo Período	Saldo Final
2.1.3.01.0060 - INDUSTRIA DE PLASTICOS MIRASSOL LTDA	5.762,67	2.370,54	0,00	2.370,54 +	3.392,13
2.1.3.01.0061 - PARAPANEMA S/A	37.003,87	0,00	0,00	0,00	37.003,87
2.1.3.01.0062 - SOLVENTEX IND.QUIMICA LTDA	118.448,18	0,00	0,00	0,00	118.448,18
2.1.3.01.0063 - HAGANE FACAS E SERRAS INDUSTRIAIS LTD.	8.397,65	0,00	0,00	0,00	8.397,65
2.1.3.01.0064 - RSB PLASTICOS LTDA	4.320,84	0,00	0,00	0,00	4.320,84
2.1.3.01.0065 - METALURGICA SHILD LTDA	24.933,00	0,00	0,00	0,00	24.933,00
2.1.3.01.0067 - HIDRODINAMICA COMERCIAL TECNICA LTDA	3.810,00	0,00	0,00	0,00	3.810,00
2.1.3.01.0068 - IMPERIAL COM DE PARAFUSOS, FERRAMENT	7.483,99	0,00	0,00	0,00	7.483,99
2.1.3.01.0070 - IPANEMA GRAFICA E EDITORA LTDA	4.440,00	0,00	0,00	0,00	4.440,00
2.1.3.01.0071 - NEWFIX INDUSTRIA E COMERCIO LTDA	3.613,08	0,00	0,00	0,00	3.613,08
2.1.3.01.0072 - FUSAN METALURGICA INDUSTRIA E COMERC	6.134,52	0,00	0,00	0,00	6.134,52
2.1.3.01.0073 - LC DE MORAES FERRAMENTAS - ME	4.217,44	0,00	0,00	0,00	4.217,44
2.1.3.01.0074 - INCASOL IND.COM.DE AQUECEDOR SOLAR L'	4.904,41	0,00	0,00	0,00	4.904,41
2.1.3.01.0075 - EMBALAGENS DEPEL LTDA	5.956,52	0,00	0,00	0,00	5.956,52
2.1.3.01.0076 - COLORPLAC ETIQUETAS METALICAS LTDA	4.525,20	0,00	0,00	0,00	4.525,20
2.1.3.01.0077 - FRONTEC IND.COMPONENTES FIXACAO LTV	2.357,07	0,00	0,00	0,00	2.357,07
2.1.3.01.0078 - UNIODONTO GOIANIA COOPERATIVA DE TRA	5.101,35	0,00	0,00	0,00	5.101,35
2.1.3.01.0079 - PROMED ASSISTENCIA MEDICA LTDA	37.483,55	0,00	0,00	0,00	37.483,55
2.1.3.01.0080 - PUMER EQUIPAMENTOS LTDA - ME	945,00	0,00	0,00	0,00	945,00
2.1.3.01.0082 - DURANTE IMPORTADORA EXPORTADORA LTI	3.229,20	0,00	0,00	0,00	3.229,20
2.1.3.01.0083 - FULL QUALITY INDUSTRIA E COMERCIO LTDA	1.077,15	0,00	0,00	0,00	1.077,15
2.1.3.01.0084 - JOVANO RAMOS PADILHA	50,00	0,00	0,00	0,00	50,00
2.1.3.01.0085 - INOX BRONZE LTDA	505,00	0,00	0,00	0,00	505,00
2.1.3.01.0086 - ALE COMERCIO DE GAS LTDA	315,00	0,00	0,00	0,00	315,00
2.1.3.01.0087 - EUROS REC.COM.DE MAQUINAS E ACESS.LTI	832,78	0,00	0,00	0,00	832,78
2.1.3.01.0088 - ITEC - INSTITUTO TEC.CONSTRUCAO CIVIL	1.800,00	0,00	0,00	0,00	1.800,00
2.1.3.01.0089 - VCJ INJETAVEIS PLASTICOS LTDA	6.924,20	0,00	0,00	0,00	6.924,20
2.1.3.01.0090 - CDL - CAMARA DE DIRIGENTES LOJISTAS DE	1.781,93	734,00	734,00	0,00	1.781,93
2.1.3.01.0091 - TRUCKS CONTROL - SERVICOS DE LOGISTIC	3.110,34	0,00	0,00	0,00	3.110,34
2.1.3.01.0092 - AURORA MAT.PARA SOLDA E CORTE LTDA	677,45	0,00	0,00	0,00	677,45
2.1.3.01.0093 - TNT MERCURIO CARGAS E ENCOM	237,58	0,00	0,00	0,00	237,58
2.1.3.01.0094 - SANDRA TEODORO GONCALVES ATHAIR	2.720,00	0,00	0,00	0,00	2.720,00
2.1.3.01.0095 - KILOWATS PECAS E ACESSORIOS AUTOMOT	781,92	207,00	207,00	0,00	781,92
2.1.3.01.0097 - ROMILDA BARRETO DE ALMEIDA	860,80	0,00	0,00	0,00	860,80
2.1.3.01.0098 - VITROMAX MIRASSOL ARTEFATOS DE FERR	446,29	0,00	0,00	0,00	446,29
2.1.3.01.0099 - EXPRESSO GEOMETRIA E BATERIA LTDA	340,00	0,00	0,00	0,00	340,00
2.1.3.01.0100 - ENGECENTER EQUIPAMENTOS E SERV.INDL	3.433,14	0,00	0,00	0,00	3.433,14
2.1.3.01.0101 - MG COMERCIO DE MAQUINAS E FERRAMENT	437,67	0,00	0,00	0,00	437,67
2.1.3.01.0102 - COPEN-AR SISTEMA DE AR CONDICIONADO L	1.390,00	0,00	0,00	0,00	1.390,00
2.1.3.01.0103 - ELETRO ANHANGUERA MATERIAIS ELETRICC	1.216,60	0,00	0,00	0,00	1.216,60
2.1.3.01.0104 - FERNANDES DA SILVA LTDA	640,00	0,00	0,00	0,00	640,00
2.1.3.01.0105 - LIDER AUTOMACAO INDUSTRIAL LTDA	1.346,00	0,00	0,00	0,00	1.346,00
2.1.3.01.0106 - AGUIA DIESEL CENTER LTDA	889,65	0,00	0,00	0,00	889,65
2.1.3.01.0107 - DAPP INOX PROD SIDERURGICOS LTDA - ME	5.600,20	0,00	0,00	0,00	5.600,20
2.1.3.01.0109 - COMERCIAL DE TINTAS MJ LTDA - ME	390,00	0,00	0,00	0,00	390,00
2.1.3.01.0110 - UPTTECH SOLUCOES LTDA	362,67	0,00	0,00	0,00	362,67
2.1.3.01.0111 - E.S.E. VOLTS RESISTENCIAS LTDA	3.110,00	0,00	0,00	0,00	3.110,00
2.1.3.01.0112 - M M MATERIAIS PICONSTRUCAO	916,69	0,00	0,00	0,00	916,69
2.1.3.01.0113 - IDEAL TRUCK LTDA	1.159,97	0,00	0,00	0,00	1.159,97
2.1.3.01.0114 - OBJETIVA EDICOES EMPRESARIAIS LTDA	792,00	0,00	0,00	0,00	792,00
2.1.3.01.0116 - VITOR BUONO LTDA	2.881,40	0,00	0,00	0,00	2.881,40
2.1.3.01.0118 - INTERSTEEL ACOS METAIS LTDA	692,75	0,00	0,00	0,00	692,75
2.1.3.01.0119 - UP EXPRESS BRASIL LTDA	5.200,00	0,00	0,00	0,00	5.200,00
2.1.3.01.0120 - SICALL CARGAS E ENCOMENDAS LTDA	1.262,54	0,00	0,00	0,00	1.262,54
2.1.3.01.0121 - GLOBAL SERVICOS LTDA	114,35	0,00	0,00	0,00	114,35
2.1.3.01.0122 - TG TRANSPORTES GERAIS E DISTRIBUICAO I	2.624,41	0,00	0,00	0,00	2.624,41
2.1.3.01.0123 - GLOBAL CENTRAL DE ESTAGIOS LTDA	620,59	0,00	0,00	0,00	620,59
2.1.3.01.0124 - SOLIDA TRANSPORTES LTDA	466,26	0,00	0,00	0,00	466,26
2.1.3.01.0125 - RAPIDO TRANSPAULO LTDA	2.008,12	0,00	0,00	0,00	2.008,12
2.1.3.01.0127 - ROCCHIO SARAIVA E SOUSA LTDA - ME	3.200,00	0,00	0,00	0,00	3.200,00
2.1.3.01.0128 - ASA COMERCIO PRODUTOS PALIMPEZA LTDA	3.903,47	0,00	0,00	0,00	3.903,47
2.1.3.01.0129 - HIDRACIL COMPONENTES HIDRAULICOS LTD.	100,00	0,00	0,00	0,00	100,00
2.1.3.01.0131 - FORMULA PRODUTOS AUTOMOTIVOS LTDA	3.966,48	0,00	0,00	0,00	3.966,48



Contabilidade Geral

ACÓBRE PRODUTOS METALURGICOS EIRELI - 26.930.164/0001-01

SETEC CONTABILIDADE

BALANCETE ANALÍTICO
 01/09/2018 a 30/09/2018

Conta - Descrição	Saldo Anterior	DÉBITO	CRÉDITO	Saldo Período	Saldo Final
21.3.01.0132 - HOHL MAQUINAS AGRICOLAS LTDA	900,00	0,00	0,00	0,00	900,00
21.3.01.0133 - MUNDIAL CENTER ATACADISTA LTDA	1.826,65	0,00	0,00	0,00	1.826,65
21.3.01.0134 - SERRA DOURADA DIST.DE PECAS LTDA	300,04	0,00	0,00	0,00	300,04
21.3.01.0135 - SOLDA MIG COM.E SERVICOS LTDA	735,00	0,00	0,00	0,00	735,00
21.3.01.0136 - MIRASOLDA INDUSTRIA E COMERCIO LTDA	440,00	0,00	0,00	0,00	440,00
21.3.01.0137 - PSM SOLUCOES EM IMPRESSOES EIRELI - MI	210,00	210,00	210,00	0,00	210,00
21.3.01.0138 - JR ROCHA E CIA LTDA	550,00	0,00	0,00	0,00	550,00
21.3.01.0139 - SOL BATERIA E AUTO ELETRICA LTDA	1.300,00	0,00	0,00	0,00	1.300,00
21.3.01.0140 - JL TUBOS E CONEXOES LTDA	759,00	0,00	0,00	0,00	759,00
21.3.01.0141 - NACIONAL SUPRIMENTOS EIRELI	65,00	0,00	0,00	0,00	65,00
21.3.01.0142 - MOTO BRASIL PECAS E ACESSORIOS LTDA	224,00	0,00	0,00	0,00	224,00
21.3.01.0146 - ONIXSAT RASTREAMENTO DE VEICULOS LTD	936,16	0,00	0,00	0,00	936,16
21.3.01.0147 - FRANCISCO DE ASSIS SILVA - MAQUINAS	1.920,00	0,00	0,00	0,00	1.920,00
21.3.01.0148 - CFG RIO PRETO COMERCIO LTDA - EPP	1.124,00	0,00	0,00	0,00	1.124,00
21.3.01.0149 - LOK LOCADORA DE EQUIPAMENTOS LTDA	360,00	0,00	0,00	0,00	360,00
21.3.01.0150 - EXPRESS REFORMA E COM.DE PNEUS LTDA	391,00	0,00	0,00	0,00	391,00
21.3.01.0151 - RODONAVES TRANSPORTES E ENCOMENDA:	2.368,74	0,00	0,00	0,00	2.368,74
21.3.01.0152 - BMT INDUSTRIA C M E E LTDA	4.840,44	0,00	0,00	0,00	4.840,44
21.3.01.0154 - POTENCIA COM.DE BORRACHAS LTDA	155,50	0,00	0,00	0,00	155,50
21.3.01.0155 - SAULO PERES DE CASTRO	1.560,00	0,00	0,00	0,00	1.560,00
21.3.01.0156 - GILBERTO SIQUEIRA GAMA	400,00	0,00	0,00	0,00	400,00
21.3.01.0157 - MARCOS ELIAS ARSUFFI - ME	4.893,76	0,00	0,00	0,00	4.893,76
21.3.01.0158 - FCR SERVICO DE APOIO	252,74	0,00	0,00	0,00	252,74
21.3.01.0159 - LABORATORIO DE ANALISES CLINICAS PERFI	2.266,00	0,00	0,00	0,00	2.266,00
21.3.01.0160 - ROLL CENTER ROLAMENTOS E EQUIPAMENT	2.900,00	0,00	0,00	0,00	2.900,00
21.3.01.0161 - SOPRANO ELETRIO METALURGICA E HIDRAUI	365.811,66	0,00	0,00	0,00	365.811,66
21.3.01.0164 - REINALDO APARECIDO CITADINI PORTO FELI	2.989,00	0,00	0,00	0,00	2.989,00
21.3.01.0166 - VIACAO SAO LUIZ LTDA	488,04	0,00	0,00	0,00	488,04
21.3.01.0168 - SANEAGO SANEAMENTO DE GOIAS SA	412,34	0,00	0,00	0,00	412,34
21.3.01.0169 - ALGAR MULTIMIDIA S/A	3.198,19	0,00	1.599,99	1.599,99	4.798,18
21.3.01.0170 - EXPRESSO ALINHAMENTO LTDA - ME	240,00	0,00	0,00	0,00	240,00
21.3.01.0171 - POLIDATA SERVICOS DE INFORMATICA LTDA	420,00	439,74	439,74	0,00	420,00
21.3.01.0174 - JESULINO E PARREIRA LTDA	15.308,27	0,00	5.681,19	5.681,19	20.989,46
21.3.01.0175 - COMPANHIA SIDERURGICA NACIONAL	272.601,51	0,00	0,00	0,00	272.601,51
21.3.01.0179 - REICOL INDUSTRIA E COMERCIO LTDA	185,00	0,00	0,00	0,00	185,00
21.3.01.0181 - CORONA BRASIL INDUSTRIA	1.024,39	0,00	525,00	525,00	1.549,39
21.3.01.0189 - NEWFIX INDUSTRIA E COMERCIO LTDA	1.504,88	0,00	0,00	0,00	1.504,88
21.3.01.0194 - NOVA UNIAO INDUSTRIA DE TINTAS EIRELI - I	130,00	0,00	0,00	0,00	130,00
21.3.01.0196 - MARDONIO CARGO EXPRESS TRANSPORTEE	251,30	0,00	0,00	0,00	251,30
21.3.01.0200 - IMEXPORT-INDUSTRIA COM.IMP.E EXPORTAC	0,00	1.130,06	1.130,06	0,00	0,00
21.3.01.0201 - SOLUCAO ADESIVOS E SELANTES LTDA - EPI	722,86	0,00	0,00	0,00	722,86
21.3.01.0211 - CERISMAR SOARES SARAIVA - DONA ALICE	8.778,00	0,00	0,00	0,00	8.778,00
21.3.01.0212 - TAVARES SILVA & SILVA LTDA - EPP	235,20	0,00	0,00	0,00	235,20
21.3.01.0214 - ISOCENTER IND E C D I T EIRELI ME	220,00	0,00	0,00	0,00	220,00
21.3.01.0215 - FRONTEC INDUSTRIA DE COMPONENTES DE	1.286,93	0,00	0,00	0,00	1.286,93
21.3.01.0216 - AUTO POSTO OURO NEGRO LTDA	2.159,98	0,00	0,00	0,00	2.159,98
21.3.01.0217 - REFRIGERACAO DUFRIO COM E IMP LTDA	1.100,00	0,00	0,00	0,00	1.100,00
21.3.01.0218 - EMGN SERVICOS ADMINISTRATIVOS LTDA	16.425,52	0,00	0,00	0,00	16.425,52
21.3.01.0219 - ACTIVAS PLASTICOS IND.LTDA	8.852,50	0,00	0,00	0,00	8.852,50
21.3.01.0222 - REFRICENTRO REFRIGERACAO LTDA - EPP	600,00	0,00	0,00	0,00	600,00
21.3.01.0223 - TERRA DISTRIBUIDORA DE ROLAMENTOS LTI	68,00	0,00	0,00	0,00	68,00
21.3.01.0224 - REDUTEP ACIONAMENTOS DE MAQ E EQUIP	18,00	0,00	0,00	0,00	18,00
21.3.01.0225 - FRIGELAR COMERCIO E INDUSTRIA LTDA	130,00	0,00	0,00	0,00	130,00
21.3.01.0226 - PERFILADOS NARDI INDUSTRIA E COMERCIO	154.876,83	0,00	0,00	0,00	154.876,83
21.3.01.0227 - COMPANHIA METALURGICA PRADA	169.863,69	90.801,48	46.338,60	44.462,88	125.430,81
21.3.01.0228 - COMERCIO DE TINTAS MELO LTDA	720,00	0,00	0,00	0,00	720,00
21.3.01.0230 - LINEAGRO PROD AGROPECUARIOS LTDA	105,00	0,00	0,00	0,00	105,00
21.3.01.0231 - JS DISTRIBUIDORA DE PEÇAS SA	646,00	0,00	0,00	0,00	646,00
21.3.01.0232 - DISK CLEAN PROD DE LIMPEZA EIRELI EPP	105,00	0,00	0,00	0,00	105,00
21.3.01.0233 - RAINHA DA BORRACHA LTDA	45,00	0,00	0,00	0,00	45,00
21.3.01.0234 - TWE CONTROL EQUIPAMENTOS DE CONTRO	5.560,00	0,00	0,00	0,00	5.560,00
21.3.01.0235 - BRASIL CRONOTACOGRAFOS COMERCIO E S	30,00	0,00	0,00	0,00	30,00
21.3.01.0238 - SAO JORGE SHOPPING DA CONSTRUÇÃO LTI	182,22	0,00	0,00	0,00	182,22

Contabilidade Geral
 ACONOBRE PRODUTOS METALURGICOS EIRELI - 26.930.164/0001-01

2758
 2826
 SETEC CONTABILIDADE

BALANCETE ANALÍTICO
 01/09/2018 a 30/09/2018

Conta - Descrição	Saldo Anterior	DÉBITO	CRÉDITO	Saldo Período	Saldo Final
2.1.3.01.0240 - REDE EPI EQUIPAMENTOS DE SEGURANCA E	1.868,00	308,70	0,00	308,70 +	1.549,30
2.1.3.01.0241 - INDUSTRIA E COM DE MAT ELETRICOS LTDA	28,00	0,00	0,00	0,00	28,00
2.1.3.01.0242 - GASMAL COM DE MAT CONSTRUCAO LTDA	272,15	0,00	0,00	0,00	272,15
2.1.3.01.0245 - TML LOGISTICA EIRELI	216,86	0,00	0,00	0,00	216,86
2.1.3.01.0247 - GPTECH IND IMP E COM EIRELI	10.000,00	0,00	0,00	0,00	10.000,00
2.1.3.01.0248 - JOAO HENRIQUE DE SOUZA	420,00	0,00	0,00	0,00	420,00
2.1.3.01.0249 - AIRFLUX SIST DE FLUIDO LTDA	1.000,00	0,00	0,00	0,00	1.000,00
2.1.3.01.0250 - E F DA ASSUNCAO PROTEGE EXTINTOR	645,00	0,00	0,00	0,00	645,00
2.1.3.01.0251 - HEITOR CARVALHO DE OLIVEIRA - EIRELI	48,62	0,00	0,00	0,00	48,62
2.1.3.01.0253 - R T P DISTRIBUIDORA DE PAPEIS E SIMILARE	294,00	0,00	0,00	0,00	294,00
2.1.3.01.0255 - CEBOLAO ACESSORIOS E EQUIPAMENTOS P	270,00	0,00	0,00	0,00	270,00
2.1.3.01.0257 - RONALDO CEZAR VILELA	1.040,00	0,00	0,00	0,00	1.040,00
2.1.3.01.0258 - AMMEX ISOLANTES TERMICOS E ACUST	2.289,79	0,00	0,00	0,00	2.289,79
2.1.3.01.0259 - CARTONAGEM PERIMETRAL IND E COM LTDA	624,00	0,00	0,00	0,00	624,00
2.1.3.01.0264 - DINIZ VEDACOES IND LTDA	1.173,00	0,00	0,00	0,00	1.173,00
2.1.3.01.0266 - METALURGICA ROCHA LTDA	0,00	2.370,00	2.370,00	0,00	0,00
2.1.3.01.0269 - BORRACHAS ANHANGUERA LTDA ME	390,00	0,00	0,00	0,00	390,00
2.1.3.01.0270 - SANTOS DUMONT COMP ELETRONICOS LTDA	44,00	0,00	0,00	0,00	44,00
2.1.3.01.0271 - ATUAL CARGAS TRANSPORTES LTDA	63,48	0,00	0,00	0,00	63,48
2.1.3.01.0272 - COE, COELHO E CIA LTDA	94,00	0,00	0,00	0,00	94,00
2.1.3.01.0273 - SECURISOFT DO BRASIL EIRELI	424,98	0,00	0,00	0,00	424,98
2.1.3.01.0274 - C.M.ALVES DISTRIBUICOES	230,00	0,00	0,00	0,00	230,00
2.1.3.01.0275 - ISOMASTER IND E COM. DE ISOLANTES	1.000,00	0,00	0,00	0,00	1.000,00
2.1.3.01.0276 - M S COMUNICACAO VISUAL	150,00	0,00	0,00	0,00	150,00
2.1.3.01.0277 - SANTANA DIESEL LTDA	0,01	0,00	0,00	0,00	0,01
2.1.3.01.0278 - SAMEDH MULTI SAUDE ASSIST.TECNICA	2.930,82	2.510,80	2.510,80	0,00	2.930,82
2.1.3.01.0279 - E S E VOLTS RESISTENCIAS LTDA	255,00	0,00	0,00	0,00	255,00
2.1.3.01.0280 - REBOLIXAS COM DE ABRASIVOS	20,00	0,00	0,00	0,00	20,00
2.1.3.01.0283 - L & J COMERCIO E SERV.EM MAQ.DE SOLDA	120,00	0,00	0,00	0,00	120,00
2.1.3.01.0284 - LOJA DA CONSTRUCAO LTDA EPP	2.139,00	0,00	0,00	0,00	2.139,00
2.1.3.01.0285 - PNEULANDIA COMERCIAL LTDA	870,00	0,00	100,00	100,00	970,00
2.1.3.01.0286 - PARTNER CERTIFICADO DIGITAL	235,00	0,00	0,00	0,00	235,00
2.1.3.01.0289 - CISA CENTRAL INFORMATIZADA DE SERV.DE	735,80	0,00	0,00	0,00	735,80
2.1.3.01.0290 - AGROCENTRO CAVALO COWBOY LTDA	0,00	0,00	170,00	170,00	170,00
2.1.3.01.0291 - NACIONAL BORRACHAS	0,00	0,00	282,00	282,00	282,00
2.1.4 - OBRIGAÇÕES TRIBUTÁRIAS	4.104.142,30	23.204,21	50.424,00	27.219,79	4.131.362,09
2.1.4.01 - IMPOSTOS E CONTRIBUIÇÕES A RECOLHER	4.104.142,30	23.204,21	50.424,00	27.219,79	4.131.362,09
2.1.4.01.0002 - ICMS A RECOLHER	1.864.937,11	11.895,67	26.278,42	14.382,75	1.879.319,86
2.1.4.01.0003 - ICMS S.T. A RECOLHER	334.899,47	0,00	0,00	0,00	334.899,47
2.1.4.01.0005 - CSLL A RECOLHER	297.090,40	0,00	0,00	0,00	297.090,40
2.1.4.01.0006 - IRPJ A RECOLHER	747.557,13	0,00	0,00	0,00	747.557,13
2.1.4.01.0008 - IRRF A RECOLHER	8.867,67	0,00	0,00	0,00	8.867,67
2.1.4.01.0009 - PIS A RECOLHER	297.694,97	1.994,56	4.307,05	2.312,49	300.007,46
2.1.4.01.0010 - COFINS A RECOLHER	552.935,24	9.187,06	19.838,53	10.651,47	563.586,71
2.1.4.01.0012 - IMPOSTOS FEDERAIS A RECOLHER	160,31	126,92	0,00	126,92 +	33,39
2.1.5 - OBRIGAÇÕES TRABALHISTAS PREVIDENCIÁRIAS	4.407.746,75	44.092,79	58.348,63	14.255,84	4.422.002,59
2.1.5.01 - OBRIGAÇÕES COM O PESSOAL	790.095,69	41.147,54	41.568,57	421,03	790.516,72
2.1.5.01.0001 - SALÁRIOS E ORDENADOS A PAGAR	31.723,62	37.552,09	31.646,59	6.005,50 +	25.724,12
2.1.5.01.0002 - PRÓ-LABORE A PAGAR	58.423,91	0,00	4.512,32	4.512,32	62.936,23
2.1.5.01.0004 - RESCISÕES / ACORDOS A PAGAR	640.360,56	0,00	0,00	0,00	640.360,56
2.1.5.01.0005 - 13º SALÁRIO A PAGAR	29.171,48	0,00	3.030,19	3.030,19	32.201,67
2.1.5.01.0006 - FÉRIAS A PAGAR	30.410,12	3.495,45	2.379,47	1.115,98 +	29.294,14
2.1.5.02 - OBRIGAÇÕES PREVIDENCIÁRIAS	3.617.651,06	2.945,25	16.780,06	13.834,81	3.631.485,87
2.1.5.02.0001 - INSS A RECOLHER	3.242.016,59	0,00	12.702,39	12.702,39	3.254.718,98
2.1.5.02.0002 - FGTS A RECOLHER	371.750,69	1.711,02	3.075,65	1.364,63	373.115,32
2.1.5.02.0003 - IRRF S/ SALÁRIOS A RECOLHER	3.883,78	1.104,23	872,02	232,21 +	3.651,57
2.1.5.02.0004 - CONTRIBUICAO SINDICAL A RECOLHER	0,00	130,00	130,00	0,00	0,00

Contabilidade Geral
 ACCNOBRE PRODUTOS METALURGICOS EIRELI - 26.930.164/0001-01

2719
 2827
 SETEC CONTABILIDADE

BALANCETE ANALÍTICO
 01/09/2018 a 30/09/2018

Conta - Descrição	Saldo Anterior	DÉBITO	CRÉDITO	Saldo Período	Saldo Final
2.2 - PASSIVO NÃO CIRCULANTE	3.421.427,91	210.968,91	342.250,21	131.281,30	3.552.709,21
2.2.1 - EMPRÉSTIMOS E FINANCIAMENTOS	3.371.478,71	210.968,91	342.250,21	131.281,30	3.502.760,01
2.2.1.02 - EMPRÉSTIMOS - NACIONAL	279.579,45	210.968,91	342.250,21	131.281,30	410,75
2.2.1.02.0001 - REAL FOMENTO FACTORING EIRELI - EPP	279.579,45	210.968,91	342.250,21	131.281,30	410.860,75
2.2.1.03 - FINANCIAMENTOS NACIONAIS	3.091.899,26	0,00	0,00	0,00	3.091,26
2.2.1.03.0001 - EMPRÉSTIMOS E FINANCIAMENTOS	2.961.026,52	0,00	0,00	0,00	2.961.026,52
2.2.1.03.0002 - OBRIGAÇÕES COM CONSÓRCIOS A PAGAR	58.336,58	0,00	0,00	0,00	58.336,58
2.2.1.03.0005 - BANCOS CONTA GARANTIDA	72.536,16	0,00	0,00	0,00	72.536,16
2.2.4 - PARCELAMENTOS E ADIANTAMENTOS	49.949,20	0,00	0,00	0,00	49.949,20
2.2.4.01 - PARCELAMENTOS ESTADUAIS	49.949,20	0,00	0,00	0,00	49.949,20
2.2.4.01.0001 - PARCELAMENTO SEFAZ NR.2742900	108.252,88	0,00	0,00	0,00	108.252,88
2.2.4.01.0002 - (-) JUROS PARC.SEFAZ NR.2742900	58.303,68 -	0,00	0,00	0,00	58.303,68 -
2.4 - PATRIMÔNIO LÍQUIDO	2.046.682,85 +	120.107,00	0,00	120.107,00 +	2.166.789,85 +
2.4.1 - CAPITAL SOCIAL	708.000,00	0,00	0,00	0,00	708.000,00
2.4.1.01 - CAPITAL SUBSCRITO	708.000,00	0,00	0,00	0,00	708.000,00
2.4.1.01.0001 - CAPITAL INTEGRALIZADO	708.000,00	0,00	0,00	0,00	708.000,00
2.4.3 - LUCROS OU PREJUÍZOS ACUMULADOS	2.754.682,85 +	120.107,00	0,00	120.107,00 +	2.874.789,85 +
2.4.3.01 - LUCROS OU PREJUÍZOS ACUMULADOS	2.754.682,85 +	120.107,00	0,00	120.107,00 +	2.874.789,85 +
2.4.3.01.0001 - LUCROS ACUMULADOS	1.750.370,02	0,00	0,00	0,00	1.750.370,02
2.4.3.01.0002 - (-) PREJUÍZOS ACUMULADOS	1.659.663,23 -	0,00	0,00	0,00	1.659.663,23 -
2.4.3.01.0004 - (-) PREJUÍZO DO EXERCÍCIO EM CURSO	2.845.389,64	120.107,00	0,00	120.107,00	2.965.496,64

Cc: Ilidade Geral
 ACCNOBRE PRODUTOS METALURGICOS EIRELI - 26.930.164/0001-01

SETEC CONTABILIDADE

BALANCETE ANALÍTICO
 01/09/2018 a 30/09/2018

Conta - Descrição	Saldo Anterior	DÉBITO	CRÉDITO	Saldo Período	Saldo Final
3 - DESPESAS	0,00	3.364.353,84	3.364.353,84	0,00	0,00
3.1 - DESPESAS OPERACIONAIS	0,00	150.754,77	150.754,77	0,00	0,00
3.1.1 - DESPESAS COM VENDAS	0,00	113.194,84	113.194,84	0,00	0,00
3.1.1.01 - DESPESAS COM PESSOAL	0,00	70.245,70	70.245,70	0,00	0,00
3.1.1.01.0001 - SALÁRIOS E ORDENADOS	0,00	38.928,35	38.928,35	0,00	0,00
3.1.1.01.0002 - PRÓ-LABORE	0,00	5.645,80	5.645,80	0,00	0,00
3.1.1.01.0004 - 13º SALÁRIO	0,00	3.030,19	3.030,19	0,00	0,00
3.1.1.01.0005 - FÉRIAS	0,00	2.715,34	2.715,34	0,00	0,00
3.1.1.01.0006 - INSS	0,00	8.157,38	8.157,38	0,00	0,00
3.1.1.01.0007 - FGTS	0,00	3.075,65	3.075,65	0,00	0,00
3.1.1.01.0009 - ASSISTÊNCIA MÉDICA E SOCIAL	0,00	2.510,80	2.510,80	0,00	0,00
3.1.1.01.0010 - LANCHES E REFEIÇÕES	0,00	4.803,89	4.803,89	0,00	0,00
3.1.1.01.0011 - VALE TRANSPORTE	0,00	1.378,30	1.378,30	0,00	0,00
3.1.1.02 - COMISSÕES SOBRE VENDAS	0,00	16.564,85	16.564,85	0,00	0,00
3.1.1.02.0001 - COMISSÕES	0,00	16.564,85	16.564,85	0,00	0,00
3.1.1.04 - DESPESAS COM ENTREGA	0,00	6.870,26	6.870,26	0,00	0,00
3.1.1.04.0002 - MANUTENÇÃO DE VEÍCULOS	0,00	100,00	100,00	0,00	0,00
3.1.1.04.0003 - COMBUSTÍVEIS E LUBRIFICANTES	0,00	6.770,26	6.770,26	0,00	0,00
3.1.1.06 - DESPESAS GERAIS	0,00	19.514,83	19.514,83	0,00	0,00
3.1.1.06.0001 - ALUGUÉIS	0,00	960,00	960,00	0,00	0,00
3.1.1.06.0002 - MANUTENÇÃO E REPAROS	0,00	5.146,53	5.146,53	0,00	0,00
3.1.1.06.0006 - SERVIÇOS PRESTADOS POR TERCEIROS	0,00	2.100,00	2.100,00	0,00	0,00
3.1.1.06.0010 - ENERGIA ELÉTRICA	0,00	154,08	154,08	0,00	0,00
3.1.1.06.0011 - ÁGUA E ESGOTO	0,00	228,42	228,42	0,00	0,00
3.1.1.06.0013 - HONORÁRIOS CONTÁBEIS	0,00	4.685,00	4.685,00	0,00	0,00
3.1.1.06.0017 - ASSISTÊNCIA JURÍDICA	0,00	5.000,00	5.000,00	0,00	0,00
3.1.1.06.0019 - AJUDA DE CUSTOS	0,00	240,00	240,00	0,00	0,00
3.1.2 - DESPESAS ADMINISTRATIVAS	0,00	37.559,93	37.559,93	0,00	0,00
3.1.2.01 - DESPESAS COM PESSOAL	0,00	12.412,26	12.412,26	0,00	0,00
3.1.2.01.0011 - LANCHES E REFEIÇÕES	0,00	2.379,11	2.379,11	0,00	0,00
3.1.2.01.0012 - CUSTA JUDICIAIS	0,00	10.033,15	10.033,15	0,00	0,00
3.1.2.03 - DESPESAS TRIBUTÁRIAS	0,00	1.383,68	1.383,68	0,00	0,00
3.1.2.03.0004 - IPVA	0,00	1.167,33	1.167,33	0,00	0,00
3.1.2.03.0005 - TAXAS DIVERSAS	0,00	216,35	216,35	0,00	0,00
3.1.2.04 - DESPESAS GERAIS	0,00	8.797,44	8.797,44	0,00	0,00
3.1.2.04.0003 - TELEFONIA E INTERNET	0,00	4.720,46	4.720,46	0,00	0,00
3.1.2.04.0005 - SEGUROS	0,00	1.062,86	1.062,86	0,00	0,00
3.1.2.04.0009 - SERVIÇOS PRESTADOS POR PESSOA JURÍDICA	0,00	969,36	969,36	0,00	0,00
3.1.2.04.0012 - DESPESAS CARTORÁRIAS	0,00	39,76	39,76	0,00	0,00
3.1.2.04.0014 - MATERIAL PARA USO E/OU CONSUMO	0,00	2.005,00	2.005,00	0,00	0,00
3.1.2.05 - DESPESAS FINANCEIRAS	0,00	14.966,55	14.966,55	0,00	0,00
3.1.2.05.0001 - JUROS E MULTAS BANCARIAS	0,00	1.325,13	1.325,13	0,00	0,00
3.1.2.05.0006 - DESPESAS BANCARIAS	0,00	656,00	656,00	0,00	0,00
3.1.2.05.0008 - JUROS S/ DESCONTO DE DUPL.	0,00	12.985,42	12.985,42	0,00	0,00
3.3 - CUSTOS	0,00	3.213.598,87	3.213.598,87	0,00	0,00
3.3.1 - CUSTOS DE PRODUÇÃO	0,00	3.213.598,87	3.213.598,87	0,00	0,00
3.3.1.01 - CUSTOS DOS PRODUTOS VENDIDOS	0,00	31.339,92	31.339,92	0,00	0,00
3.3.1.01.0006 - ENERGIA ELÉTRICA	0,00	8.133,63	8.133,63	0,00	0,00
3.3.1.01.0007 - (-) CMS S/ COMPRAS	0,00	11.895,67	11.895,67	0,00	0,00

Contabilidade Geral
ACQNOBRE PRODUTOS METALURGICOS EIRELI - 26.930.164/0001-01

2721
2829
SETEC CONTABILIDADE

BALANCETE ANALÍTICO
01/09/2018 a 30/09/2018

Conta - Descrição	Saldo Anterior	DÉBITO	CRÉDITO	Saldo Período	Saldo Final
3.3.1.01.0015 - (-) PIS LEI 10.637/02	0,00	1.994,56	1.994,56	0,00	0,00
3.3.1.01.0016 - (-) COFINS LEI 10.883/03	0,00	9.187,06	9.187,06	0,00	0,00
3.3.1.01.0017 - FRETES E CARRETOS	0,00	129,00	129,00	0,00	0,00
3.3.1.02 - CUSTOS DAS MERCADORIAS VENDIDAS	0,00	3.182.258,95	3.182.258,95	0,00	0,00
3.3.1.02.0001 - ESTOQUE INICIAL DE MERCADORIAS	0,00	1.584.660,04	1.584.660,04	0,00	0,00
3.3.1.02.0003 - COMPRAS DE MERCADORIAS A PRAZO	0,00	103.271,35	103.271,35	0,00	0,00
3.3.1.02.0025 - (-) ESTOQUE FINAL DE MERCADORIAS	0,00	1.494.327,56	1.494.327,56	0,00	0,00


Contabilidade Geral
ACGNOBRE PRODUTOS METALURGICOS EIRELI - 26.930.164/0001-01


272
2830
SETEC CONTABILIDADE

BALANCETE ANALÍTICO
01/09/2018 a 30/09/2018

Conta - Descrição	Saldo Anterior	DÉBITO	CRÉDITO	Saldo Período	Saldo Final
4 - RECEITAS	0,00	325.443,81	325.443,81	0,00	0,00
4.1 - RECEITAS OPERACIONAIS	0,00	325.443,81	325.443,81	0,00	0,00
4.1.1 - RECEITA BRUTA DE VENDAS E SERVIÇOS	0,00	261.033,35	261.033,35	0,00	0,00
4.1.1.01 - RECEITA BRUTA DE VENDAS DE PROD E MERC	0,00	261.033,35	261.033,35	0,00	0,00
4.1.1.01.0001 - VENDAS DE PRODUTOS - A PRAZO	0,00	261.033,35	261.033,35	0,00	0,00
4.1.2 - (-) DEDUÇÕES DA RECEITA BRUTA	0,00	59.772,36	59.772,36	0,00	0,00
4.1.2.01 - (-) CANCELAMENTO E DEVOLUÇÕES	0,00	9.348,36	9.348,36	0,00	0,00
4.1.2.01.0001 - (-) DEV.VENDAS DE PRODUTOS	0,00	9.348,36	9.348,36	0,00	0,00
4.1.2.03 - (-) IMPOSTOS INCIDENTES S VEN E SERVIÇO	0,00	50.424,00	50.424,00	0,00	0,00
4.1.2.03.0002 - (-) ICMS S/ VENDAS	0,00	26.278,42	26.278,42	0,00	0,00
4.1.2.03.0003 - (-) COFINS S/ VENDAS	0,00	19.838,53	19.838,53	0,00	0,00
4.1.2.03.0004 - (-) PIS S/ VENDAS	0,00	4.307,05	4.307,05	0,00	0,00
4.1.3 - RECEITAS FINANCEIRAS	0,00	4.638,10	4.638,10	0,00	0,00
4.1.3.01 - JUROS E DESCONTOS	0,00	4.638,10	4.638,10	0,00	0,00
4.1.3.01.0003 - DESCONTOS FINANCEIROS OBTIDOS	0,00	4.638,10	4.638,10	0,00	0,00

REG. JUNTA COMERCIAL: 52600288601 EM 02/04/1991
APARECIDA DE GOIÂNIA, 30 de SETEMBRO de 2018


MARIA SUELENE ALVES PEDRO
SÓCIO ADMINISTRADOR


SÉRGIO ALVES CARNEIRO
Contador(a) CRC: 8935

SÉRGIO ALVES CARNEIRO
Rua T-29 N.º 1142, Salas 101/102 - Setor Bueno
CEP 74.215-050 - Goiânia-GO - Fone: 3095-3166
Contador CRC-GO 8935 - CPF 278.317.871-00



2723
2831

ACONOBRE PRODUTOS METALURGICOS EIRELI
CNPJ:26.930.164/0001-01 NIRE:52600288601 em 24/06/201626/11/2008

ANÁLISE ECONÔMICO-FINANCEIRA - 30 DE SETEMBRO DE 2018 - BALANÇO

LIQUIDEZ CORRENTE

ATIVO CIRCULANTE	10.277.099,26	=	0,76
PASSIVO CIRCULANTE	13.562.249,22		

A EMPRESA TEM R\$ 1,15 PARA CADA R\$ 1,00 DE DÍVIDA.

Liquidez Corrente: representa quanto a empresa tem no ativo circulante para cada R\$1,00 de passivo circulante. Quanto maior for o índice de liquidez corrente, melhor é para a empresa. O índice de liquidez corrente é considerado o melhor indicador para avaliar a situação líquida da empresa. Esse índice relaciona quanto de dinheiro disponível e conversível imediatamente tem a empresa em relação às dívidas de curto prazo.

LIQUIDEZ SECA

ATIVO CIRCULANTE - ESTOQUE	8.782.771,70	=	0,65
PASSIVO CIRCULANTE	13.562.249,22		

A EMPRESA TEM R\$ 0,99 PARA CADA R\$ 1,00 DE DÍVIDA.

Liquidez Seca: representa quanto a empresa possui de ativo líquido para cada R\$1,00 de passivo circulante (dívidas a curto prazo). Quanto maior for o índice de liquidez seca, melhor é para a empresa. O índice da liquidez seca é derivado da liquidez corrente e demonstra a capacidade que a empresa tem de pagar suas dívidas a curto prazo, mesmo que a empresa não consiga vender seus estoques. Por exemplo, se o quociente for R\$2,00 de direitos para cada R\$1,00 de obrigações, significa que, mesmo sem vender seus estoques, a empresa consegue cumprir com suas obrigações de curto prazo.

LIQUIDEZ GERAL

ATIVO CIRCULANTE + REALIZAVEL A LONGO PRAZO	10.277.099,26	=	0,60
PASSIVO CIRCULANTE + PASSIVO NÃO CIRCULANTE	17.114.958,43		

A EMPRESA TEM R\$ 0,92 PARA CADA R\$ 1,00 DE DÍVIDA.

Liquidez Geral: representa quanto a empresa possui no ativo circulante e realizável a longo prazo para cada R\$1,00 de dívida total. Quanto maior for a liquidez geral, melhor é para a empresa. Esse índice representa a capacidade que a empresa tem em pagar suas dívidas a longo prazo. Se o resultado do índice for superior a R\$1,00 significa que ela possui bens e direitos suficientes para liquidar seus compromissos financeiros.

LIQUIDEZ IMEDIATA

DISPONIVEL	70.909,82	=	0,01
PASSIVO CIRCULANTE	13.562.249,22		

A EMPRESA TEM R\$ 0,00 PARA CADA R\$ 1,00 DE DÍVIDA.

Expressa o quociente entre as disponibilidades (caixa, banco e aplicações financeiras de liquidez imediata) e o passivo circulante. É o índice menos utilizado pelos analistas. Revela a capacidade de pagamento no curtíssimo prazo.

J

2724
2832

SOLVÊNCIA GERAL

<u>ATIVO TOTAL</u>	<u>14.948.168,58</u>	=	0,87
<u>PASSIVO CIRCULANTE + PASSIVO NÃO CIRCULANTE</u>	<u>17.114.958,43</u>		

A EMPRESA TEM R\$ 1,00 PARA CADA R\$ 1,00 DE DÍVIDA.

O Índice de Solvência Geral expressa o grau de garantia que a empresa dispõe em Ativos (totais), para pagamento do total de suas dívidas. Envolve além dos recursos líquidos, também os permanentes.

ENDIVIDAMENTO GERAL

<u>PASSIVO CIRCULANTE + PASSIVO NÃO CIRCULANTE</u>	<u>17.114.958,43</u>	=	1,14
<u>ATIVO TOTAL</u>	<u>14.948.168,58</u>		

CAPITAL DE TERCEIROS REPRESENTA 100% DO INVESTIMENTO TOTAL.

Participação do capital de terceiros sobre os recursos totais. Revela o percentual de capital de terceiros e, por dedução, o percentual de capital próprio que está financiando os ativos da empresa. Um percentual acima de 50% é considerado alto para a realidade brasileira.

IMOBILIZAÇÃO DO PATRIMÔNIO LÍQUIDO

<u>INVESTIMENTOS + IMOBILIZADO + INTANGÍVEL</u>	<u>3.985.406,80</u>	=	1,84-
<u>PATRIMÔNIO LÍQUIDO</u>	<u>2.166.789,85-</u>		

Esse índice mostra quanto dos investimentos, imobilizado e intangível da empresa são financiados pelo seu patrimônio líquido e, portanto, a maior ou menor dependência de aporte de recursos de terceiros para manutenção dos seus negócios. Quando esse percentual é menor do que 100%, denota a presença de Capital de Giro Próprio (CGP), que é a parcela do capital próprio que financia o ativo circulante. Este índice revela quanto do Patrimônio Líquido da empresa foi investido no Ativo Permanente e afirma que "quanto mais a empresa investir no Ativo Permanente, menos recursos próprios sobrarão para o Ativo Circulante e, em consequência, maior será a dependência a capitais de terceiros para o financiamento do Ativo Circulante".

J

2725
 a

DEMONSTRAÇÃO DO RESULTADO DO EXERCÍCIO

SETEMBRO DE 2018 - CNPJ: 23.930.164/0001-01 - REG. JUNTA COMERCIAL: 52600288601 EM 02/04/1991

RECEITA BRUTA DE VENDAS E SERVIÇOS		
VENDAS DE PRODUTOS - A PRAZO	261.033,35	
RECEITAS	261.033,35	261.033,35
(-) DEDUÇÕES DA RECEITA		
(-) DEV. VENDAS DE PRODUTOS	(9.348,36)	
(-) ICMS S/ VENDAS	(26.278,42)	
(-) COFINS S/ VENDAS	(19.838,53)	
(-) PIS S/ VENDAS	(4.307,05)	
RECEITA OPERACIONAL LÍQUIDA	(59.772,36)	201.260,99
(-) CMV		
ENERGIA ELÉTRICA	(8.133,63)	
(-) ICMS S/ COMPRAS	11.895,67	
(-) PIS LEI 10.637/02	1.994,56	
(-) COFINS LEI 9.388/00	9.187,06	
FRETES E CARFETOS	(129,00)	
ESTOQUE INICIAL DE MERCADORIAS	(1.584.660,04)	
COMPRAS DE MERCADORIAS A PRAZO	(103.271,35)	
(-) ESTOQUE FINAL DE MERCADORIAS	1.494.327,56	
CUSTO DOS PRODUTOS VENDIDOS	(178.789,17)	22.471,82
(-) CUSTOS OPERACIONAIS		
SALÁRIOS E ORDENADOS	(36.789,71)	
PRÓ-LABORE	(5.645,80)	
13º SALÁRIO	(3.030,19)	
FÉRIAS	(2.715,34)	
INSS	(8.157,38)	
FGTS	(3.075,66)	
ASSISTÊNCIA MÉDICA E SOCIAL	(1.599,22)	
LANCHES E REFEIÇÕES	(4.803,89)	
VALE TRANSPORTE	(890,67)	
COMISSÕES	(16.564,65)	
MANUTENÇÃO DE VEÍCULOS	(100,00)	
COMBUSTÍVEIS E LUBRIFICANTES	(6.770,26)	
LUCRO OPERACIONAL BRUTO	(90.142,96)	(57.671,14)
(-) DESPESAS OPERACIONAIS		
ALUGUÉIS	(960,00)	
MANUTENÇÃO E REPAROS	(6.146,53)	
SERVIÇOS PRESTADOS POR TERCEIROS	(2.100,00)	
ENERGIA ELÉTRICA	(154,08)	
ÁGUA E ESGOTO	(228,42)	
HONORÁRIOS CONTÁBEIS	(4.685,00)	
ASSISTÊNCIA JURÍDICA	(5.000,00)	
AJUDA DE CUSTAS	(240,00)	
LANCHES E REFEIÇÕES	(2.379,11)	
CUSTA JUDICIAIS	(10.033,15)	
IPVA	(1.167,33)	
TAXAS DIVERSAS	(216,35)	
TELEFONIA E INTERNET	(4.720,46)	
SEGUROS	(1.062,86)	
SERVIÇOS PRESTADOS POR PESSOA JURÍDICA	(889,36)	
DESPESAS CARTÓRIAS	(39,78)	
MATERIAL PARA USO E/OU CONSUMO	(2.005,00)	
RESULTADO OPERACIONAL ANTES DO RESULTADO FINANCEIRO	(42.107,41)	(109.778,55)
(-) DESPESAS FINANCEIRAS		

Valor: R\$ 10.000,00
 PROCESSO CIVEL E DO TRABALHO -> Processo de Conhecimento -> Procedimento de Conhecimento -> Procedimentos Especiais -> Procedimentos Regidos por Outros Códigos, Leis Especiais e Regimentos
 APARECIDA DE GOIÂNIA - UPJ VARAS CÍVEIS: 1ª, 2ª, 3ª, 4ª, 5ª E 6ª
 Usuário: HIAN MATHIEUS CORREA MIRANDA - Data: 19/09/2025 09:01:32





Contabilidade Geral
ACONDOBRE PRODUTOS METALURGICOS EIRELI - 26.930.164/0001-01

2726
SETEC CONTABILIDADE
2834

DEMONSTRAÇÃO DO RESULTADO DO EXERCÍCIO
SETEMBRO DE 2018 - CNPJ: 26.930.164/0001-01 - REG. JUNTA COMERCIAL: 52600288601 EM 02/04/1991

(-) DESPESAS FINANCEIRAS		
JUROS E MULTAS BANCARIAS	(1.325,13)	
DESPESAS BANCARIAS	(856,00)	
JUROS S/ DESCONTO DE DUPL.	(12.985,42)	
RESULTADO FINANCEIRO	(14.966,55)	(124.745,10)
(+/-) OUTRAS RECEITAS / DESPESAS OPERACIONAIS		
DESCONTOS FINANCEIROS OBTIDOS	4.638,10	
RESULTADO ANTES DA PROVISÃO DO IR E CSLL	4.638,10	(120.107,00)
PREJUÍZO	(R\$ 120.107,00)	

APARECIDA DE GOIÂNIA - GO, 30 de setembro de 2018

 MARIA SUELENE ALVES PEDRO SOCIO ADMINISTRADOR CPF: 197.709.951-34	 SERGIO ALVES CARNEIRO Contador(a) CRC: 8935
---	---

SÉRGIO ALVES CARNEIRO
Rua T-29 N.º 1142, Salas 101/102 - Setor Pimentas
CEP 74.245-050 - Goiânia-GO - Fone: 3095-4166
Contador CRC-GO 8935 - CPF 278.517.871-00

Tron Informática - Fone/Fax: 4002 - 9090

Folha 2

2727
2835

Contabilidade Geral
 ACONÓBRE PRODUTOS METALURGICOS EIRELI - 26.930.164/0001-01
 SETEC CONTABILIDADE

BALANCETE ANALÍTICO
 01/10/2018 a 31/10/2018

Conta - Descrição	Saldo Anterior	DEBITO	CRÉDITO	Saldo Período	Saldo Final
1 - ATIVO	14.934.631,52	2.202.909,48	2.132.246,56	71.662,92	15.006.294,54
1.1 - ATIVO CIRCULANTE	10.263.582,30	2.177.265,83	2.132.246,56	45.019,67	10.308.581,37
1.1.1 - DISPONÍVEL	76.013,36	105.000,25	102.783,90	2.216,35	78.229,71
1.1.1.01 - CAIXA	9.795,70	105.000,00	102.783,90	2.216,10	12.011,80
1.1.1.01.0001 - CAIXA GERAL	9.795,70	105.000,00	102.783,90	2.216,10	12.011,80
1.1.1.02 - BANCOS CONTA MOVIMENTO	640,40	0,25	0,00	0,25	640,15
1.1.1.02.0002 - BCO.BRADESCO AG.: 3684 / CC.: 2244-6	656,00	0,00	0,00	0,00	656,00
1.1.1.02.0005 - BANCO ITAU SA - AG.3277/CC.20119-4	0,25	0,25	0,00	0,25	0,00
1.1.1.02.0011 - C.E.F. AG. 2234/003 CC.: 418-1	15,85	0,00	0,00	0,00	15,85
1.1.1.03 - BLOQUEIOS JUDICIAIS	66.858,06	0,00	0,00	0,00	66.858,06
1.1.1.03.0001 - BLOQUEIO JUDICIAL	66.858,06	0,00	0,00	0,00	66.858,06
1.1.2 - CLIENTES	1.283.108,74	285.043,71	453.394,67	168.350,96	1.114.757,78
1.1.2.01 - DUPLICATAS A RECEBER	2.487.970,72	285.043,71	453.394,67	168.350,96	2.319.619,76
1.1.2.01.0001 - DUPLICATAS A RECEBER	2.487.970,72	285.043,71	453.394,67	168.350,96	2.319.619,76
1.1.2.02 - (-) DUPLICATAS DESCONTADAS	1.204.861,98	0,00	0,00	0,00	1.204.861,98
1.1.2.02.0001 - (-) OPINIAO S.A. - FACTORING	228.082,39	0,00	0,00	0,00	228.082,39
1.1.2.02.0002 - (-) IZAB FACTORING	30.767,40	0,00	0,00	0,00	30.767,40
1.1.2.02.0003 - (-) BCO.SIFRA - FACTORING	12.161,99	0,00	0,00	0,00	12.161,99
1.1.2.02.0004 - (-) REAL FOMENTO FACTORING	687.413,52	0,00	0,00	0,00	687.413,52
1.1.2.02.0005 - (-) NETFACTOR - CREDIT BRASIL	97.467,52	0,00	0,00	0,00	97.467,52
1.1.2.02.0006 - (-) CREDIT BRASIL FUNDO DE INVESTIMENT	148.949,16	0,00	0,00	0,00	148.949,16
1.1.3 - OUTROS CRÉDITOS	7.410.111,64	138.737,74	81.740,43	56.997,31	7.467.108,95
1.1.3.02 - TÍTULOS A RECEBER	3.591.722,69	0,00	0,00	0,00	3.591.722,69
1.1.3.02.0001 - CREDITOS INCOBRAVEIS	3.591.172,62	0,00	0,00	0,00	3.591.172,62
1.1.3.02.0002 - EMPRESTIMOS A RECEBER	549,87	0,00	0,00	0,00	549,87
1.1.3.04 - CREDITOS OUTRAS OPERACOES	851.607,07	40.064,56	0,00	40.064,56	891.671,63
1.1.3.04.0002 - WMW INOX AQUECEDORES SOLARES LTDA	851.607,07	40.064,56	0,00	40.064,56	891.671,63
1.1.3.06 - ADIANTAMENTOS A FORNECEDORES	688.935,03	29.800,13	25.176,75	4.623,38	693.558,41
1.1.3.06.0001 - ATACADAO FERRAGISTA E HIDRAULICA	1.042,28	0,00	0,00	0,00	1.042,28
1.1.3.06.0005 - RAC BORRACHAS REINALDO CITADINI	2.131,50	0,00	0,00	0,00	2.131,50
1.1.3.06.0006 - IND.DE PLASTICOS MIRASSOL LTDA	3.466,47	0,00	0,00	0,00	3.466,47
1.1.3.06.0015 - ADIANTAMENTO A FORNECEDORES	499.485,70	29.800,13	25.176,75	4.623,38	504.109,08
1.1.3.06.0018 - NOVA PIRAMIDAL THERMOPLASTICS S.A.	2.605,05	0,00	0,00	0,00	2.605,05
1.1.3.06.0024 - LAERTE SESARINI JUNIOR	64.300,00	0,00	0,00	0,00	64.300,00
1.1.3.06.0035 - CONFIANCA PINTURA ELETROSTATICA LTDA	3.323,50	0,00	0,00	0,00	3.323,50
1.1.3.06.0037 - COMERCIAL DE PRODUTOS ALIMENTICIOS RI	1.012,00	0,00	0,00	0,00	1.012,00
1.1.3.06.0038 - THERMAC CONTROLES INDUSTRIAIS LTDA	10.440,00	0,00	0,00	0,00	10.440,00
1.1.3.06.0039 - REICOL INDUSTRIA E COMERCIO LTDA	2.746,00	0,00	0,00	0,00	2.746,00
1.1.3.06.0040 - SOLUCAO ADESIVOS E SELANTES LTDA	1.815,42	0,00	0,00	0,00	1.815,42
1.1.3.06.0044 - ISOMASTER IND E COM DE ISOLANTES TERM	440,00	0,00	0,00	0,00	440,00
1.1.3.06.0046 - COMPANHIA METALURGICA PRADA	96.127,11	0,00	0,00	0,00	96.127,11
1.1.3.09 - TRIBUTOS A RECUPERAR/COMPENSAR	2.277.846,85	68.873,95	56.563,68	12.309,37	2.290.156,22
1.1.3.09.0001 - IPI A RECUPERAR	2.277.846,85	0,00	0,00	0,00	2.277.846,85

Tron Informática - Fone/Fax: 4002 - 9090

Folha 1



Contabilidade Geral
ACONÓBRE PRODUTOS METALURGICOS EIRELI - 26.930.164/0001-01

2728
SETEC CONTABILIDADE
2836

BALANCETE ANALÍTICO
01/10/2018 a 31/10/2018

Conta - Descrição	Saldo Anterior	DÉBITO	CRÉDITO	Saldo Período	Saldo Final
1.1.3.09.0002 - ICMS A RECUPERAR	0,00	34.537,43	30.966,96	3.570,47	3.570,47
1.1.3.09.0008 - PIS A RECUPERAR	0,00	5.124,73	4.565,90	1.558,83	1.558,83
1.1.3.09.0009 - COFINS A RECUPERAR	0,00	29.210,89	21.030,82	7.180,07	7.180,07
1.1.5 - ESTOQUES	1.494.328,56	1.648.483,93	1.494.327,56	154.156,37	1.648.484,93
1.1.5.01 - MERCADORIAS PRODUTOS E INSUMOS	1.494.328,56	1.648.483,93	1.494.327,56	154.156,37	1.648.484,93
1.1.5.01.0001 - ESTOQUE PRODUTOS/MERCADORIAS/M.P.	1.494.327,56	1.648.483,93	1.494.327,56	154.156,37	1.648.483,93
1.1.5.01.0007 - AMOSTRA GRATIS	1,00	0,00	0,00	0,00	1,00
1.2 - ATIVO NAO CIRCULANTE	685.662,52	26.643,85	0,00	26.643,85	712.306,37
1.2.2 - OUTROS CRÉDITOS	685.662,52	26.643,85	0,00	26.643,85	712.306,37
1.2.2.04 - SÓCIO ADMINISTRADORES E PESSOAS LIGADAS	293.020,39	26.643,85	0,00	26.643,85	319.664,44
1.2.2.04.0001 - MARIA SUELENE ALVES PEDRO	138.933,72	1.081,97	0,00	1.081,97	140.015,69
1.2.2.04.0002 - WENISKLEY ALVES QUIXABEIRA	154.086,67	25.561,88	0,00	25.561,88	179.648,75
1.2.2.05 - APLICAÇÕES FINANCEIRAS	331.036,00	0,00	0,00	0,00	331.036,00
1.2.2.05.0001 - CONSORCIOS A INGRESSAR	331.036,00	0,00	0,00	0,00	331.036,00
1.2.2.06 - DEPÓSITOS JUDICIAIS	61.605,93	0,00	0,00	0,00	61.605,93
1.2.2.06.0001 - DEPOSITOS JUDICIAIS - ITAU	58.638,85	0,00	0,00	0,00	58.638,85
1.2.2.06.0002 - DEPOSITOS JUDICIAIS - C.E.F.	2.967,07	0,00	0,00	0,00	2.967,07
1.3 - ATIVO PERMANENTE	3.985.406,80	0,00	0,00	0,00	3.985.406,80
1.3.2 - IMOBILIZADO	3.985.406,80	0,00	0,00	0,00	3.985.406,80
1.3.2.01 - IMÓVEIS	3.985.406,80	0,00	0,00	0,00	3.985.406,80
1.3.2.01.0001 - TERRENOS	3.985.406,80	0,00	0,00	0,00	3.985.406,80
1.3.2.02 - MÓVEIS E UTENSÍLIOS	22.034,00	0,00	0,00	0,00	22.034,00
1.3.2.02.0001 - MOVEIS E UTENSILIOS - OPERACIONAL	22.034,00	0,00	0,00	0,00	22.034,00
1.3.2.03 - MÁQUINAS, EQUIPAMENTOS E FERRAMENTAS	2.350.787,98	0,00	0,00	0,00	2.350.787,98
1.3.2.03.0001 - MAQUINAS E EQUIPAMENTOS	1.992.287,90	0,00	0,00	0,00	1.992.287,90
1.3.2.03.0002 - COMPUTADORES E PERIFERICOS	93.153,15	0,00	0,00	0,00	93.153,15
1.3.2.03.0003 - MAQUINAS E ACESSORIOS	265.346,93	0,00	0,00	0,00	265.346,93
1.3.2.04 - VEÍCULOS	1.095.109,07	0,00	0,00	0,00	1.095.109,07
1.3.2.04.0001 - VEICULOS - OPERACIONAL	1.095.109,07	0,00	0,00	0,00	1.095.109,07
1.3.2.09 - (-) DEPRECIACÕES, AMORT E EXAUSTÕES ACUM	3.467.931,05	0,00	0,00	0,00	3.467.931,05
1.3.2.09.0002 - (-) DEPRECIACÕES DE MÓVEIS E UTENSILIOS	22.034,00	0,00	0,00	0,00	22.034,00
1.3.2.09.0008 - (-) DEPRECIACAO DE BENS	3.445.897,05	0,00	0,00	0,00	3.445.897,05

Valor: R\$ 10.000,00
PROCESSO CIVIL E DO TRABALHO -> Processo de Conhecimento -> Procedimento de Conhecimento -> Procedimentos Especiais -> Procedimentos Regidos por Outros Códigos, Leis Esparsas e Regimento
APARECIDA DE GOIÂNIA - UPJ VARAS CÍVEIS: 1ª, 2ª, 3ª, 4ª, 5ª E 6ª
Usuário: HIAN MATHIEUS CORREA MIRANDA - Data: 19/09/2025 09:01:32

Contabilidade Geral
ACONCRE PRODUTOS METALURGICOS EIRELI - 26.930.164/0001-01

2729
2837
SETEC CONTABILIDADE

BALANCETE ANALITICO
01/10/2018 a 31/10/2018

Conta - Descrição	Saldo Anterior	DÉBITO	CRÉDITO	Saldo Período	Saldo Final
2 - PASSIVO	14.934.631,62	757.602,51	829.265,43	71.662,92	15.006.294,54
2.1 - PASSIVO CIRCULANTE	13.551.517,10	380.303,99	492.166,15	111.862,16	13.663.379,26
2.1.3 - FORNECEDORES	5.011.562,46	275.652,94	385.989,84	110.136,90	5.121.699,36
2.1.3.01 - FORNECEDORES NACIONAIS	5.011.562,46	275.652,94	385.989,84	110.136,90	5.121.699,36
2.1.3.01.0001 - CONSULTH SOLUÇÕES EM COBRANÇAS	4.456,10	11,91	11,91	0,00	4.456,10
2.1.3.01.0002 - VITRAL VIDROS PLANOS LTDA	0,00	6.024,92	6.024,92	0,00	0,00
2.1.3.01.0003 - METALURGICA SUL AMERICANA IND.COM.LTD	2.088,00	0,00	0,00	0,00	2.088,00
2.1.3.01.0004 - POLIPLAS SELANTES E ADESIVOS LIMITADA	2.305,22	0,00	0,00	0,00	2.305,22
2.1.3.01.0005 - UNIVAR BRASIL LTDA	13.712,96	7.441,35	0,00	7.441,35 -	6.271,61
2.1.3.01.0006 - FERROORTE INDUSTRIAL LTDA	333.316,68	77.421,82	102.189,13	24.767,31	358.083,99
2.1.3.01.0008 - CENTER SOL COM E IND DE AQUECEDOR SO	9.400,00	0,00	0,00	0,00	9.400,00
2.1.3.01.0009 - COBRESUL METAIS LTDA	7.281,55	27.105,44	31.105,45	4.000,01	11.281,56
2.1.3.01.0010 - NICOLL INDUSTRIA PLASTICA LTDA	4.081,93	0,00	0,00	0,00	4.081,93
2.1.3.01.0011 - AGUIA COMERCIO LTDA ME	3.160,93	210,00	7,00	203,00 -	2.977,93
2.1.3.01.0012 - SOPRANO FECHADURAS E FERRAGENS S.A.	38.847,69	32.146,60	33.564,20	1.417,60	40.265,29
2.1.3.01.0013 - ACO INOXIDAVEL ARTEX LTDA	61.415,99	18.672,49	34.672,50	15.000,01	76.416,00
2.1.3.01.0014 - CRS COMERCIO E REPRESENTACAO LTDA - I	2.580,09	0,00	142,50	142,50	2.722,59
2.1.3.01.0015 - CARBINOX INDUSTRIA E COMERCIO LTDA	2.882,99	0,00	0,00	0,00	2.882,99
2.1.3.01.0016 - ALUMIPLAST COMERCIO DE METAIS LIMITAD	39.229,63	10.962,00	23.558,30	12.606,30	51.835,93
2.1.3.01.0018 - FORUSI FORJARIA E USINAGEM LTDA	260,40	0,00	0,00	0,00	260,40
2.1.3.01.0019 - SHERWIN WILLIAMS DO BRASIL E COM	913,13	0,00	936,23	936,23	1.849,36
2.1.3.01.0020 - CELG DISTRIBUICAO S.A. - CELG D	43.303,79	0,00	9.242,48	9.242,48	52.546,27
2.1.3.01.0021 - TELEFONICA BRASIL S.A.	19.508,46	0,00	2.372,29	2.372,29	21.880,75
2.1.3.01.0022 - CTBC MULTIMEDIA DATA NET SA	3.077,93	0,00	0,00	0,00	3.077,93
2.1.3.01.0023 - ALGAR TELECOM S/A	0,00	686,71	686,71	0,00	0,00
2.1.3.01.0024 - PAPELARIA DINAMICA LTDA	3.404,80	0,00	0,00	0,00	3.404,80
2.1.3.01.0025 - G A SILVA & CIA LTDA	6.792,70	0,00	0,00	0,00	6.792,70
2.1.3.01.0026 - COMERCIAL DE PRODUTOS ALIMENTOS RW I	741,00	0,00	0,00	0,00	741,00
2.1.3.01.0029 - ATUAL CARGAS TRANSPORTES LTDA	10.344,60	4.773,07	4.626,44	246,63 -	10.097,97
2.1.3.01.0030 - TC TRANSCARPAL TRANSPORTE RODOVIARI	2.299,91	126,91	126,91	0,00	2.299,91
2.1.3.01.0031 - RODONAVES-TRANSPORTES E ENCOMENDA	2.828,66	124,91	0,00	124,91 -	2.703,15
2.1.3.01.0033 - SERASA S.A.	56,72	0,00	0,00	0,00	56,72
2.1.3.01.0034 - TOTVS S.A.	43.023,56	3.582,23	2.602,26	979,97 -	42.043,59
2.1.3.01.0035 - TBC SERVICOS	1.007,58	0,00	0,00	0,00	1.007,58
2.1.3.01.0036 - FORNECEDORES DIVERSOS	179.236,96	0,00	0,00	0,00	179.236,96
2.1.3.01.0037 - ITALBRAS COMERCIO REPRES LTDA	4.463,33	15.687,83	14.050,50	1.637,33 -	2.886,00
2.1.3.01.0038 - THR IND.COM.EMBALAGENS LTDA	5.619,64	0,00	0,00	0,00	5.619,64
2.1.3.01.0039 - AIR LIQUIDE BRASIL LTDA	10.177,65	0,00	0,00	0,00	10.177,65
2.1.3.01.0040 - LUZTOL IND QUIMICA LTDA	29.021,66	0,00	0,00	0,00	29.021,66
2.1.3.01.0041 - AJEL MATERIAIS ELETRICOS LTDA	9.874,60	0,00	0,00	0,00	9.874,60
2.1.3.01.0042 - PNEUS VIA NOBRE LTDA	8.438,67	0,00	0,00	0,00	8.438,67
2.1.3.01.0043 - PERFINASA PERFILADOS E FERRO NSA LTDA	36.743,62	0,00	0,00	0,00	36.743,62
2.1.3.01.0044 - ALC COMERCIO DE COMBUTIVEIS LTDA	24.750,95	0,00	0,00	0,00	24.750,95
2.1.3.01.0045 - VIENA AUTO POSTO LTDA	10.690,30	0,00	0,00	0,00	10.690,30
2.1.3.01.0046 - GERDAU ACOS LONGOS SA	339.442,91	35.391,91	12.408,32	22.983,59 -	316.459,32
2.1.3.01.0047 - CLAUDIA DE PAULA GOMES	79.286,00	0,00	0,00	0,00	79.286,00
2.1.3.01.0048 - ATB INDUSTRIA E COMERCIO DE ADESIVOS I	14.158,08	0,00	0,00	0,00	14.158,08
2.1.3.01.0049 - SOL INDUSTRIA DE PORTAS DE MADEIRA LTI	10.250,00	0,00	0,00	0,00	10.250,00
2.1.3.01.0050 - LD COMERCIO DE TUBOS E CONEXOES LTDA	1.032.542,60	0,00	0,00	0,00	1.032.542,60
2.1.3.01.0051 - METALIS ALUMINUM IND.COM.LTDA	65.465,40	0,00	0,00	0,00	65.465,40



Valor: R\$ 10.000,00
 PROCESSO CIVEL E DO TRABALHO -> Processo de Conhecimento -> Procedimento de Conhecimento -> Procedimentos Especiais -> Procedimentos Regidos por Outros Códigos, Leis Esparças e Regimentos
 APARECIDA DE GOIÂNIA - UPU VARAS CÍVEIS: 1ª, 2ª, 3ª, 4ª, 5ª E 6ª
 Usuário: HIAN MATHEUS CORREA MIRANDA - Data: 19/09/2025 09:01:32

Contabilidade Geral
 ACONOBRE PRODUTOS METALURGICOS EIRELI - 26.930.164/0001-01

2730
 SETEC CONTABILIDADE
 2838

BALANCETE ANALITICO
 01/10/2018 a 31/10/2018

Conta - Descrição	Saldo Anterior	DÉBITO	CRÉDITO	Saldo Período	Saldo Final
2.1.3.01.0052 - VENEZA CELULOSE IND.COM.EMBALAGENS	6.921,33	1.500,00	0,00	1.500,00 -	5.421,33
2.1.3.01.0053 - CARMEN APARECIDA VILLA - ME	966.402,40	0,00	0,00	0,00	966.402,40
2.1.3.01.0054 - GOIAS LUBRIFICANTES EIRELI - ME	6.713,44	0,00	0,00	0,00	6.713,44
2.1.3.01.0055 - IBELO INSTITUTO BELTRAME DA QUALIDADE	4.967,66	0,00	0,00	0,00	4.967,66
2.1.3.01.0056 - GRAFF COLOR IND.COM.ETIQUETAS EIRELI -	13.376,66	1.644,80	0,00	1.644,80 -	11.731,86
2.1.3.01.0057 - COSMOS DISTRIBUIDORA DE VIDROS LTDA	33.942,52	0,00	0,00	0,00	33.942,52
2.1.3.01.0058 - WHITE MARTINS GASES INDUSTRIAIS LTDA	22.804,91	2.267,17	2.801,29	534,12	23.339,03
2.1.3.01.0059 - LAMINACAO DE METAIS PAULISTA LTDA	11.930,14	0,00	0,00	0,00	11.930,14
2.1.3.01.0060 - INDUSTRIA DE PLASTICOS MIRASSOL LTDA	3.392,13	541,91	2.912,45	2.370,54	5.762,67
2.1.3.01.0061 - PARAPANEMA S/A	37.003,87	0,00	0,00	0,00	37.003,87
2.1.3.01.0062 - SOLVENTEX IND.QUIMICA LTDA	118.448,18	0,00	0,00	0,00	118.448,18
2.1.3.01.0063 - HAGANE FACAS E SERRAS INDUSTRIAIS LTD.	6.397,65	0,00	0,00	0,00	6.397,65
2.1.3.01.0064 - RSB PLASTICOS LTDA	4.320,84	0,00	0,00	0,00	4.320,84
2.1.3.01.0065 - METALURGICA SHILD LTDA	24.933,00	0,00	0,00	0,00	24.933,00
2.1.3.01.0067 - HIDRODINAMICA COMERCIAL TECNICA LTDA	3.810,00	0,00	0,00	0,00	3.810,00
2.1.3.01.0068 - IMPERIAL COM DE PARAFUSOS, FERRAMENT	7.483,99	0,00	0,00	0,00	7.483,99
2.1.3.01.0070 - IPANEMA GRAFICA E EDITORA LTDA	4.440,00	0,00	0,00	0,00	4.440,00
2.1.3.01.0071 - NEWFIX INDUSTRIA E COMERCIO LTDA	5.117,96	3.589,41	3.589,41	0,00	5.117,96
2.1.3.01.0072 - FUSAN METALURGICA INDUSTRIA E COMERC	6.134,52	0,00	0,00	0,00	6.134,52
2.1.3.01.0073 - LC DE MORAES FERRAMENTAS - ME	4.217,44	0,00	0,00	0,00	4.217,44
2.1.3.01.0074 - INCASOL IND.COM.DE AQUECEDOR SOLAR L'	4.904,41	0,00	5.750,00	5.750,00	10.654,41
2.1.3.01.0075 - EMBALAGENS DEPEL LTDA	5.956,52	0,00	0,00	0,00	5.956,52
2.1.3.01.0076 - COLORPLAC ETIQUETAS METALICAS LTDA	4.525,20	0,00	0,00	0,00	4.525,20
2.1.3.01.0077 - FRONTEC IND.COMONENTES FIXACAO LTD/	2.357,07	1.887,50	1.887,50	0,00	2.357,07
2.1.3.01.0078 - UNIODONTO GOIANIA COOPERATIVA DE TRA	5.101,35	0,00	0,00	0,00	5.101,35
2.1.3.01.0079 - PROMED ASSISTENCIA MEDICA LTDA	37.483,55	0,00	0,00	0,00	37.483,55
2.1.3.01.0080 - PUMER EQUIPAMENTOS LTDA - ME	945,00	0,00	0,00	0,00	945,00
2.1.3.01.0082 - DURANTE IMPORTADORA EXPORTADORA LT	3.229,20	0,00	0,00	0,00	3.229,20
2.1.3.01.0083 - FULL QUALITY INDUSTRIA E COMERCIO LTDA	1.077,15	0,00	0,00	0,00	1.077,15
2.1.3.01.0084 - JOVIANO RAMOS PADILHA	50,00	0,00	0,00	0,00	50,00
2.1.3.01.0085 - INOX BRONZE LTDA	505,00	0,00	250,00	250,00	755,00
2.1.3.01.0086 - ALE COMERCIO DE GAS LTDA	315,00	0,00	0,00	0,00	315,00
2.1.3.01.0087 - EUROS REC.COM.DE MAQUINAS E ACESS LT	832,78	0,00	0,00	0,00	832,78
2.1.3.01.0088 - ITEC - INSTITUTO TEC.CONSTRUCAO CIVIL	1.800,00	0,00	0,00	0,00	1.800,00
2.1.3.01.0089 - VCJ INJETAVEIS PLASTICOS LTDA	6.924,20	0,00	0,00	0,00	6.924,20
2.1.3.01.0090 - CDL - CAMARA DE DIRIGENTES LOJISTAS DE	1.781,93	734,00	734,00	0,00	1.781,93
2.1.3.01.0091 - TRUCKS CONTROL - SERVICOS DE LOGISTIC	3.110,34	0,00	0,00	0,00	3.110,34
2.1.3.01.0092 - AURORA MAT PARA SOLDA E CORTE LTDA	677,45	0,00	0,00	0,00	677,45
2.1.3.01.0093 - TNT MERCURIO CARGAS E ENCOM	237,58	0,00	0,00	0,00	237,58
2.1.3.01.0094 - SANDRA TEODORO GONCALVES ATHAIR	2.720,00	0,00	0,00	0,00	2.720,00
2.1.3.01.0095 - KILOWATS PECAS E ACESSORIOS AUTOMOT	781,92	207,00	207,00	0,00	781,92
2.1.3.01.0097 - ROMILDA BARRETO DE ALMEIDA	860,80	0,00	0,00	0,00	860,80
2.1.3.01.0098 - VITROMAX MIRASSOL ARTEFATOS DE FERRC	446,29	0,00	0,00	0,00	446,29
2.1.3.01.0099 - EXPRESSO GEOMETRIA E BATERIA LTDA	340,00	0,00	0,00	0,00	340,00
2.1.3.01.0100 - ENGECENTER EQUIPAMENTOS E SERV.INDL	3.433,14	0,00	0,00	0,00	3.433,14
2.1.3.01.0101 - MG COMERCIO DE MAQUINAS E FERRAMENT	437,67	0,00	0,00	0,00	437,67
2.1.3.01.0102 - COPEN-AR SISTEMA DE AR CONDICIONADO L	1.390,00	0,00	0,00	0,00	1.390,00
2.1.3.01.0103 - ELETRO ANHANGUERA MATERIAIS ELETRICC	1.216,60	0,00	0,00	0,00	1.216,60
2.1.3.01.0104 - FERNANDES DA SILVA LTDA	640,00	0,00	0,00	0,00	640,00
2.1.3.01.0105 - LIDER AUTOMACAO INDUSTRIAL LTDA	1.346,00	0,00	0,00	0,00	1.346,00
2.1.3.01.0106 - AGUIA DIESEL CENTER LTDA	889,65	0,00	0,00	0,00	889,65
2.1.3.01.0107 - DAPP INOX PROD SIDERURGICOS LTDA - ME	5.600,20	0,00	0,00	0,00	5.600,20

Contabilidade Geral
 ACONOBRE PRODUTOS METALURGICOS EIRELI - 26.930.164/0001-01

2731
 2839
 SETEC CONTABILIDADE

BALANCETE ANALITICO
 01/10/2018 a 31/10/2018

Conta - Descrição	Saldo Anterior	DÉBITO	CRÉDITO	Saldo Período	Saldo Final
2.1.3.01.0109 - COMERCIAL DE TINTAS MJ LTDA - ME	390,00	0,00	0,00	0,00	390,00
2.1.3.01.0110 - UPTech SOLUCOES LTDA	362,67	0,00	0,00	0,00	362,67
2.1.3.01.0111 - E.S.E. VOLTS RESISTENCIAS LTDA	3.365,00	0,00	0,00	0,00	3.365,00
2.1.3.01.0112 - M.M MATERIAIS PICONSTRUÇÃO	915,69	0,00	0,00	0,00	915,69
2.1.3.01.0113 - IDEAL TRUCK LTDA	1.159,97	0,00	0,00	0,00	1.159,97
2.1.3.01.0114 - OBJETIVA EDICOES EMPRESARIAIS LTDA	792,00	0,00	0,00	0,00	792,00
2.1.3.01.0116 - VITOR BUONO LTDA	2.881,40	0,00	0,00	0,00	2.881,40
2.1.3.01.0118 - INTERSTEEL AÇOS METAIS LTDA	692,75	0,00	0,00	0,00	692,75
2.1.3.01.0119 - UP EXPRESS BRASIL LTDA	5.200,00	0,00	0,00	0,00	5.200,00
2.1.3.01.0120 - SICALL CARGAS E ENCOMENDAS LTDA	1.262,54	0,00	0,00	0,00	1.262,54
2.1.3.01.0121 - GLOBAL SERVICOS LTDA	114,35	0,00	0,00	0,00	114,35
2.1.3.01.0122 - TG TRANSPORTES GERAIS E DISTRIBUICAO I	2.624,41	0,00	0,00	0,00	2.624,41
2.1.3.01.0123 - GLOBAL CENTRAL DE ESTAGIOS LTDA	620,59	0,00	0,00	0,00	620,59
2.1.3.01.0124 - SOLIDA TRANSPORTES LTDA	466,26	0,00	0,00	0,00	466,26
2.1.3.01.0125 - RAPIDO TRANSPAULO LTDA	2.008,12	0,00	0,00	0,00	2.008,12
2.1.3.01.0127 - RÖCCHIO SARAIVA E SOUSA LTDA - ME	3.200,00	0,00	0,00	0,00	3.200,00
2.1.3.01.0128 - ASA COMERCIO PRODUTOS PULPEZA LTDA	3.903,47	0,00	0,00	0,00	3.903,47
2.1.3.01.0129 - HIDRACIL COMPONENTES HIDRAULICOS LTD.	100,00	0,00	0,00	0,00	100,00
2.1.3.01.0131 - FORMULA PRODUTOS AUTOMOTIVOS LTDA	3.966,48	0,00	0,00	0,00	3.966,48
2.1.3.01.0132 - HOHL MAQUINAS AGRICOLAS LTDA	900,00	0,00	0,00	0,00	900,00
2.1.3.01.0133 - MUNDIAL CENTER ATACADISTA LTDA	1.826,65	0,00	0,00	0,00	1.826,65
2.1.3.01.0134 - SERRA DOURADA DIST.DE PECAS LTDA	300,04	0,00	0,00	0,00	300,04
2.1.3.01.0135 - SOLDA MIG COM.E SERVICOS LTDA	735,00	0,00	0,00	0,00	735,00
2.1.3.01.0136 - MIRASOLDA INDUSTRIA E COMERCIO LTDA	440,00	0,00	0,00	0,00	440,00
2.1.3.01.0137 - PSM SOLUCOES EM IMPRESSOES EIRELI - MI	210,00	210,00	210,00	0,00	210,00
2.1.3.01.0138 - JR ROCHA E CIA LTDA	550,00	0,00	0,00	0,00	550,00
2.1.3.01.0139 - SOL BATERIA E AUTO ELETRICA LTDA	1.300,00	0,00	0,00	0,00	1.300,00
2.1.3.01.0140 - JL TUBOS E CONEXOES LTDA	759,00	0,00	0,00	0,00	759,00
2.1.3.01.0141 - NACIONAL SUPRIMENTOS EIRELI	85,00	0,00	0,00	0,00	85,00
2.1.3.01.0142 - MOTO BRASIL PECAS E ACESSORIOS LTDA	224,00	0,00	0,00	0,00	224,00
2.1.3.01.0146 - ONIXSAT RASTREAMENTO DE VEICULOS LTD	936,16	0,00	0,00	0,00	936,16
2.1.3.01.0147 - FRANCISCO DE ASSIS SILVA - MAQUINAS	1.920,00	0,00	0,00	0,00	1.920,00
2.1.3.01.0148 - CFG RIO PRETO COMERCIO LTDA - EPP	1.124,00	0,00	0,00	0,00	1.124,00
2.1.3.01.0149 - LOK LOCADORA DE EQUIPAMENTOS LTDA	360,00	0,00	0,00	0,00	360,00
2.1.3.01.0150 - EXPRESS REFORMA E COM.DE PNEUS LTDA	391,00	0,00	0,00	0,00	391,00
2.1.3.01.0152 - BMT INDUSTRIA C M E E LTDA	4.840,44	0,00	0,00	0,00	4.840,44
2.1.3.01.0154 - POTENCIA COM.DE BORRACHAS LTDA	155,50	0,00	0,00	0,00	155,50
2.1.3.01.0155 - SAULO PERES DE CASTRO	1.560,00	0,00	0,00	0,00	1.560,00
2.1.3.01.0156 - GILBERTO SIQUEIRA GAMA	400,00	0,00	0,00	0,00	400,00
2.1.3.01.0157 - MARCOS ELIAS ARSUFFI - ME	4.893,76	2.136,96	0,00	2.136,96	2.756,80
2.1.3.01.0158 - FCR SERVIÇO DE APOIO	252,74	0,00	0,00	0,00	252,74
2.1.3.01.0159 - LABORATORIO DE ANALISES CLINICAS PERFI	2.266,00	0,00	0,00	0,00	2.266,00
2.1.3.01.0160 - ROLL CENTER ROLAMENTOS E EQUIPAMENT	2.900,00	0,00	0,00	0,00	2.900,00
2.1.3.01.0161 - SOPRANO ELETRO METALURGICA E HIDRAULI	365.811,66	0,00	0,00	0,00	365.811,66
2.1.3.01.0164 - REINALDO APARECIDO CITADINI PORTO FELI	2.989,00	0,00	0,00	0,00	2.989,00
2.1.3.01.0166 - VIACAO SAO LUIZ LTDA	488,04	0,00	0,00	0,00	488,04
2.1.3.01.0168 - SANEAGO SANEAMENTO DE GOIAS SA	412,34	181,00	0,00	181,00	231,34
2.1.3.01.0169 - ALGAR MULTIMIDIA S/A	4.798,18	1.599,99	1.599,99	0,00	4.798,18
2.1.3.01.0170 - EXPRESSO ALINHAMENTO LTDA - ME	240,00	0,00	0,00	0,00	240,00
2.1.3.01.0171 - POLIDATA SERVICOS DE INFORMATICA LTDA	420,00	439,74	439,74	0,00	420,00
2.1.3.01.0174 - JESULINO E PARREIRA LTDA	20.987,46	0,00	6.669,08	6.669,08	27.656,54
2.1.3.01.0175 - COMPANHIA SIDERURGICA NACIONAL	272.601,51	0,00	0,00	0,00	272.601,51

Contabilidade Geral
 ACONÓBRE PRODUTOS METALURGICOS EIRELI - 26.930.164/0001-01

SETEC CONTABILIDADE

2732
 2840

BALANCETE ANALÍTICO
 01/10/2018 a 31/10/2018

Conta - Descrição	Saldo Anterior	DEBITO	CRÉDITO	Saldo Período	Saldo Final
2.1.3.01.0179 - REICOL INDUSTRIA E COMERCIO LTDA	185,00	0,00	0,00	0,00	185,00
2.1.3.01.0181 - CORONA BRASIL INDUSTRIA	1.549,39	0,00	0,00	0,00	1.549,39
2.1.3.01.0194 - NOVA UNIAO INDUSTRIA DE TINTAS EIRELI - I	130,00	0,00	0,00	0,00	130,00
2.1.3.01.0196 - MARDONIO CARGO EXPRESS TRANSPORTES	251,30	0,00	0,00	0,00	251,30
2.1.3.01.0201 - SOLUCAO ADESIVOS E SELANTES LTDA - EPI	722,86	8.246,54	8.246,57	0,03	722,89
2.1.3.01.0210 - AXALTA COATING SYSTEMS BRASIL LTDA	0,00	0,00	14.992,56	14.992,56	14.992,56
2.1.3.01.0211 - CERISMAR SOARES SARAIVA - DONA ALICE	8.778,00	0,00	0,00	0,00	8.778,00
2.1.3.01.0212 - TAVARES SILVA & SILVA LTDA - EPP	235,20	0,00	0,00	0,00	235,20
2.1.3.01.0214 - ISOCENTER IND E C D I T EIRELI ME	220,00	0,00	0,00	0,00	220,00
2.1.3.01.0215 - FRONTEC INDUSTRIA DE COMPONENTES DE	1.286,93	0,00	0,00	0,00	1.286,93
2.1.3.01.0216 - AUTO POSTO OURO NEGRO LTDA	2.159,98	1.000,00	0,00	1.000,00	1.159,98
2.1.3.01.0217 - REFRIGERACAO DUFRIO COM E IMP LTDA	1.100,00	0,00	0,00	0,00	1.100,00
2.1.3.01.0218 - EMGN SERVICOS ADMINISTRATIVOS LTDA	16.425,52	0,00	0,00	0,00	16.425,52
2.1.3.01.0219 - ACTIVAS PLASTICOS IND LTDA	8.852,50	0,00	0,00	0,00	8.852,50
2.1.3.01.0222 - REFRICENTRO REFRIGERACAO LTDA - EPP	600,00	0,00	0,00	0,00	600,00
2.1.3.01.0223 - TERRA DISTRIBUIDORA DE ROLAMENTOS LTI	68,00	0,00	0,00	0,00	68,00
2.1.3.01.0224 - REDUTEP ACIONAMENTOS DE MAQ E EQUIP	18,00	0,00	0,00	0,00	18,00
2.1.3.01.0225 - FRIGELAR COMERCIO E INDUSTRIA LTDA	130,00	0,00	0,00	0,00	130,00
2.1.3.01.0226 - PERFILADOS NARDI INDUSTRIA E COMERCIO	154.876,83	0,00	0,00	0,00	154.876,83
2.1.3.01.0227 - COMPANHIA METALURGICA PRADA	125.430,81	0,00	44.462,88	44.462,88	169.893,69
2.1.3.01.0228 - COMERCIO DE TINTAS MELO LTDA	720,00	0,00	0,00	0,00	720,00
2.1.3.01.0230 - LINEAGRO PROD AGROPECUARIOS LTDA	105,00	0,00	0,00	0,00	105,00
2.1.3.01.0231 - JS DISTRIBUIDORA DE PEÇAS SA	648,00	0,00	0,00	0,00	648,00
2.1.3.01.0232 - DISK CLEAN PROD DE LIMPEZA EIRELI EPP	105,00	0,00	0,00	0,00	105,00
2.1.3.01.0233 - RAINHA DA BORRACHA LTDA	45,00	0,00	0,00	0,00	45,00
2.1.3.01.0234 - TWE CONTROL EQUIPAMENTOS DE CONTRO	5.580,00	2.528,60	0,00	2.528,60	3.051,40
2.1.3.01.0235 - BRASIL CRONOTACOGRAFOS COMERCIO E S	30,00	0,00	0,00	0,00	30,00
2.1.3.01.0238 - SAO JORGE SHOPPING DA CONSTRUÇÃO LTI	182,22	0,00	0,00	0,00	182,22
2.1.3.01.0240 - REDE EPI EQUIPAMENTOS DE SEGURANCA E	1.549,30	313,80	313,80	0,00	1.549,30
2.1.3.01.0241 - INDUSTRIA E COM DE MAT ELETRICOS LTDA	28,00	0,00	0,00	0,00	28,00
2.1.3.01.0242 - GASMEX COM L DE MAT CONSTRUCAO LTDA	272,15	0,00	0,00	0,00	272,15
2.1.3.01.0245 - TML LOGISTICA EIRELLI	216,86	900,30	900,30	0,00	216,86
2.1.3.01.0247 - GPTECH IND IMP E COM EIRELI	10.000,00	0,00	0,00	0,00	10.000,00
2.1.3.01.0248 - JOAO HENRIQUE DE SOUZA	420,00	0,00	0,00	0,00	420,00
2.1.3.01.0249 - AIRFLUX SIST DE FLUIDO LTDA	1.000,00	0,00	0,00	0,00	1.000,00
2.1.3.01.0250 - E F DA ASSUNCAO PROTEGE EXTINTOR	645,00	0,00	0,00	0,00	645,00
2.1.3.01.0251 - HEITOR CARVALHO DE OLIVEIRA - EIRELI	48,62	0,00	0,00	0,00	48,62
2.1.3.01.0253 - R T P DISTRIBUIDORA DE PAPEIS E SIMILARE	294,00	0,00	0,00	0,00	294,00
2.1.3.01.0255 - CEBOLAO ACESSORIOS E EQUIPAMENTOS P	270,00	0,00	0,00	0,00	270,00
2.1.3.01.0257 - RONALDO CEZAR VILELA	1.040,00	0,00	0,00	0,00	1.040,00
2.1.3.01.0258 - AMMEX ISOLANTES TERMICOS E ACUST	2.289,79	0,00	5.693,92	5.693,92	7.983,71
2.1.3.01.0259 - CARTONAGEM PERIMETRAL IND E COM LTDA	624,00	0,00	0,00	0,00	624,00
2.1.3.01.0260 - BELLA ALIANCA INDUSTRIA DE TINTAS E VER	0,00	0,00	1.687,18	1.687,18	1.687,18
2.1.3.01.0264 - DINIZ VEDACOES IND LTDA	1.173,00	0,00	0,00	0,00	1.173,00
2.1.3.01.0266 - METALURGICA ROCHA LTDA	0,00	2.160,00	2.160,00	0,00	0,00
2.1.3.01.0269 - BORRACHAS ANHANGUERA LTDA ME	390,00	0,00	0,00	0,00	390,00
2.1.3.01.0270 - SANTOS DUMONT COMP ELETRONICOS LTDA	44,00	0,00	0,00	0,00	44,00
2.1.3.01.0272 - COE, COELHO E CIA LTDA	94,00	0,00	0,00	0,00	94,00
2.1.3.01.0273 - SECURISOFT DO BRASIL EIRELLI	424,98	0,00	0,00	0,00	424,98
2.1.3.01.0274 - C.MALVES DISTRIBUICOES	230,00	0,00	0,00	0,00	230,00
2.1.3.01.0275 - ISOMASTER IND E COM. DE ISOLANTES	1.000,00	0,00	0,00	0,00	1.000,00
2.1.3.01.0276 - M S COMUNICAÇÃO VISUAL	150,00	0,00	0,00	0,00	150,00

Contabilidade Geral
 ACONOBRE PRODUTOS METALURGICOS EIRELI - 26.930.164/0001-01

SETEC CONTABILIDADE
 2841

BALANCETE ANALÍTICO
 01/10/2018 a 31/10/2018

Conta - Descrição	Saldo Anterior	DÉBITO	CRÉDITO	Saldo Período	Saldo Final
2.1.3.01.0277 - SANTANA DIESEL LTDA	0,01	0,00	0,00	0,00	0,01
2.1.3.01.0278 - SAMEDH MULTI SAUDE ASSIST TECNICA	2.930,82	2.244,12	2.244,12	0,00	2.930,82
2.1.3.01.0280 - REBOLIKAS COM DE ABRASIVOS	20,00	0,00	0,00	0,00	20,00
2.1.3.01.0283 - L & J COMERCIO E SERV EM MAQ DE SOLDA	120,00	0,00	0,00	0,00	120,00
2.1.3.01.0284 - LOJA DA CONSTRUÇÃO LTDA EPP	2.139,00	0,00	0,00	0,00	2.139,00
2.1.3.01.0285 - PNEULANDIA COMERCIAL LTDA	970,00	0,00	0,00	0,00	970,00
2.1.3.01.0286 - PARTNER CERTIFICADO DIGITAL	235,00	0,00	0,00	0,00	235,00
2.1.3.01.0289 - CISA CENTRAL INFORMATIZADA DE SERV.DE	735,80	150,00	0,00	585,80 +	585,80
2.1.3.01.0290 - AGROCENTRO CAVALO COWBOY LTDA	170,00	0,00	0,00	0,00	170,00
2.1.3.01.0291 - NACIONAL BORRACHAS	282,00	0,00	0,00	0,00	282,00
2.1.4 - OBRIGAÇÕES TRIBUTÁRIAS	4.131.489,01	56.723,99	57.203,05	479,06	4.131.968,07
2.1.4.01 - IMPOSTOS E CONTRIBUIÇÕES A RECOLHER	4.131.489,01	56.723,99	57.203,05	479,06	4.131.968,07
2.1.4.01.0002 - ICMS A RECOLHER	1.879.319,86	30.966,96	30.966,96	0,00	1.879.319,86
2.1.4.01.0003 - ICMS S.T. A RECOLHER	334.899,47	0,00	0,00	0,00	334.899,47
2.1.4.01.0005 - CSLL A RECOLHER	297.090,40	0,00	0,00	0,00	297.090,40
2.1.4.01.0006 - IRPJ A RECOLHER	747.557,13	0,00	0,00	0,00	747.557,13
2.1.4.01.0008 - IRRF A RECOLHER	8.867,67	0,00	512,45	512,45	9.380,12
2.1.4.01.0009 - PIS A RECOLHER	300.007,46	4.565,90	4.565,90	0,00	300.007,46
2.1.4.01.0010 - COFINS A RECOLHER	563.586,71	21.030,82	21.030,82	0,00	563.586,71
2.1.4.01.0012 - IMPOSTOS FEDERAIS A RECOLHER	160,31	160,31	126,92	33,38 +	126,92
2.1.5 - OBRIGAÇÕES TRABALHISTAS PREVIDENCIÁRIAS	4.408.465,63	47.727,06	48.973,26	1.246,20	4.409.711,83
2.1.5.01 - OBRIGAÇÕES COM O PESSOAL	776.979,76	46.725,04	39.912,83	8.812,21 +	770.167,55
2.1.5.01.0001 - SALÁRIOS E ORDENADOS A PAGAR	25.724,12	37.986,60	29.878,17	8.108,43 +	17.615,93
2.1.5.01.0002 - PRÓ-LABORE A PAGAR	49.399,27	4.512,32	4.512,32	0,00	49.399,27
2.1.5.01.0004 - RESCISÕES / ACORDOS A PAGAR	640.360,56	0,00	0,00	0,00	640.360,56
2.1.5.01.0005 - 13º SALÁRIO A PAGAR	32.201,67	0,00	2.910,25	2.910,25	35.111,92
2.1.5.01.0006 - FÉRIAS A PAGAR	29.294,14	4.225,12	2.612,09	1.614,03 +	27.680,11
2.1.5.02 - OBRIGAÇÕES PREVIDENCIÁRIAS	3.631.485,87	1.002,02	9.060,43	8.058,41	3.639.544,28
2.1.5.02.0001 - INSS A RECOLHER	3.254.715,95	0,00	4.473,42	4.473,42	3.259.189,40
2.1.5.02.0002 - FGTS A RECOLHER	373.115,32	0,00	3.251,67	3.251,67	376.366,99
2.1.5.02.0003 - IRRF S/ SALÁRIOS A RECOLHER	3.651,57	872,02	345,03	526,99 +	3.124,58
2.1.5.02.0004 - CONTRIBUIÇÃO SINDICAL A RECOLHER	0,00	130,00	930,31	860,31	860,31
2.2 - PASSIVO NÃO CIRCULANTE	3.552.709,21	281.268,28	337.099,28	55.831,00	3.608.540,21
2.2.1 - EMPRÉSTIMOS E FINANCIAMENTOS	3.502.760,01	281.268,28	337.099,28	55.831,00	3.558.591,01
2.2.1.02 - EMPRÉSTIMOS - NACIONAL	410.860,75	281.268,28	337.099,28	55.831,00	466.691,75
2.2.1.02.0001 - REAL FOMENTO FACTORING EIRELI - EPP	410.860,75	281.268,28	337.099,28	55.831,00	466.691,75
2.2.1.03 - FINANCIAMENTOS NACIONAIS	3.091.899,26	0,00	0,00	0,00	3.091.899,26
2.2.1.03.0001 - EMPRÉSTIMOS E FINANCIAMENTOS	2.961.026,52	0,00	0,00	0,00	2.961.026,52
2.2.1.03.0002 - OBRIGAÇÕES COM CONSORCIOS A PAGAR	58.336,58	0,00	0,00	0,00	58.336,58
2.2.1.03.0005 - BANCOS CONTA GARANTIDA	72.536,16	0,00	0,00	0,00	72.536,16
2.2.4 - PARCELAMENTOS E ADITAMENTOS	49.949,20	0,00	0,00	0,00	49.949,20
2.2.4.01 - PARCELAMENTOS ESTADUAIS	49.949,20	0,00	0,00	0,00	49.949,20
2.2.4.01.0001 - PARCELAMENTO SEFAZ NR.2742900	109.252,88	0,00	0,00	0,00	109.252,88
2.2.4.01.0002 - (-) JUROS PARC. SEFAZ NR.2742900	56.303,68 +	0,00	0,00	0,00	56.303,68 +

2734

Contabilidade Geral
ACONCBRE PRODUTOS METALURGICOS EIRELI - 26.930.164/0001-01

SETEC CONTABILIDADE
2842

BALANCETE ANALÍTICO
01/10/2018 a 31/10/2018

Conta - Descrição	Saldo Anterior	DEBITO	CREDITO	Saldo Periodo	Saldo Final
2.4 - PATRIMÔNIO LÍQUIDO	2.169.594,69 +	96.030,24	0,00	96.030,24 +	2.265.624,93 +
2.4.1 - CAPITAL SOCIAL	708.000,00	0,00	0,00	0,00	708.000,00
2.4.1.01 - CAPITAL SUBSCRITO	708.000,00	0,00	0,00	0,00	708.000,00
2.4.1.01.0001 - CAPITAL INTEGRALIZADO	708.000,00	0,00	0,00	0,00	708.000,00
2.4.3 - LUCROS OU PREJUÍZOS ACUMULADOS	2.877.594,69 +	96.030,24	0,00	96.030,24 +	2.973.624,93 +
2.4.3.01 - LUCROS OU PREJUÍZOS ACUMULADOS	2.877.594,69 +	96.030,24	0,00	96.030,24 +	2.973.624,93 +
2.4.3.01.0001 - LUCROS ACUMULADOS	1.750.370,02	0,00	0,00	0,00	1.750.370,02
2.4.3.01.0002 - (-) PREJUÍZOS ACUMULADOS	1.659.663,23 +	0,00	0,00	0,00	1.659.663,23 +
2.4.3.01.0004 - (-) PREJUÍZO DO EXERCÍCIO EM CURSO	2.968.301,48	96.030,24	0,00	96.030,24	3.064.331,72

J

Tron Informática - Fone/Fax: 4002 - 9090

Folha 8

Contabilidade Geral
 ACONGBRE PRODUTOS METALURGICOS EIRELI - 26.930.164/0001-01

SETEC CONTABILIDADE

2735
 2843

BALANCETE ANALÍTICO
 01/10/2018 a 31/10/2018

Conta - Descrição	Saldo Anterior	DÉBITO	CRÉDITO	Saldo Período	Saldo Final
3 - DESPESAS	0,00	3.742.598,97	3.742.598,97	0,00	0,00
3.1 - DESPESAS OPERACIONAIS	0,00	158.633,41	158.633,41	0,00	0,00
3.1.1 - DESPESAS COM VENDAS	0,00	129.846,73	129.846,73	0,00	0,00
3.1.1.01 - DESPESAS COM PESSOAL	0,00	64.043,53	64.043,53	0,00	0,00
3.1.1.01.0001 - SALÁRIOS E ORDENADOS	0,00	36.430,18	36.430,18	0,00	0,00
3.1.1.01.0002 - PRÓ-LABORE	0,00	5.645,80	5.645,80	0,00	0,00
3.1.1.01.0004 - 13º SALÁRIO	0,00	2.910,25	2.910,25	0,00	0,00
3.1.1.01.0005 - FÉRIAS	0,00	2.922,39	2.922,39	0,00	0,00
3.1.1.01.0007 - FGTS	0,00	3.251,67	3.251,67	0,00	0,00
3.1.1.01.0009 - ASSISTÊNCIA MÉDICA E SOCIAL	0,00	2.362,94	2.362,94	0,00	0,00
3.1.1.01.0010 - LANCHES E REFEIÇÕES	0,00	7.238,00	7.238,00	0,00	0,00
3.1.1.01.0011 - VALE TRANSPORTE	0,00	1.282,30	1.282,30	0,00	0,00
3.1.1.02 - COMISSÕES SOBRE VENDAS	0,00	2.944,57	2.944,57	0,00	0,00
3.1.1.02.0001 - COMISSÕES	0,00	2.944,57	2.944,57	0,00	0,00
3.1.1.03 - PROPAGANDA E PUBLICIDADE	0,00	2.300,00	2.300,00	0,00	0,00
3.1.1.03.0001 - PROPAGANDA E PUBLICIDADE	0,00	2.300,00	2.300,00	0,00	0,00
3.1.1.04 - DESPESAS COM ENTREGA	0,00	11.277,86	11.277,86	0,00	0,00
3.1.1.04.0001 - FRETES E CARRETOS	0,00	882,00	882,00	0,00	0,00
3.1.1.04.0003 - COMBUSTÍVEIS E LUBRIFICANTES	0,00	10.395,86	10.395,86	0,00	0,00
3.1.1.06 - DESPESAS GERAIS	0,00	49.280,77	49.280,77	0,00	0,00
3.1.1.06.0001 - ALUGUÉIS	0,00	750,00	750,00	0,00	0,00
3.1.1.06.0002 - MANUTENÇÃO E REPAROS	0,00	4.582,90	4.582,90	0,00	0,00
3.1.1.06.0003 - TELEFONE	0,00	2.631,49	2.631,49	0,00	0,00
3.1.1.06.0006 - SERVIÇOS PRESTADOS POR TERCEIROS	0,00	7.380,44	7.380,44	0,00	0,00
3.1.1.06.0007 - SEGUROS	0,00	1.062,86	1.062,86	0,00	0,00
3.1.1.06.0010 - ENERGIA ELÉTRICA	0,00	9.861,61	9.861,61	0,00	0,00
3.1.1.06.0011 - ÁGUA E ESGOTO	0,00	1.045,78	1.045,78	0,00	0,00
3.1.1.06.0013 - HONORÁRIOS CONTÁBEIS	0,00	4.685,00	4.685,00	0,00	0,00
3.1.1.06.0015 - MATERIAIS PARA USO E/OU CONSUMO	0,00	1.847,50	1.847,50	0,00	0,00
3.1.1.06.0017 - ASSISTÊNCIA JURÍDICA	0,00	15.193,19	15.193,19	0,00	0,00
3.1.1.06.0019 - AJUDA DE CUSTOS	0,00	240,00	240,00	0,00	0,00
3.1.2 - DESPESAS ADMINISTRATIVAS	0,00	26.786,68	26.786,68	0,00	0,00
3.1.2.03 - DESPESAS TRIBUTÁRIAS	0,00	1.309,17	1.309,17	0,00	0,00
3.1.2.03.0005 - TAXAS DIVERSAS	0,00	1.309,17	1.309,17	0,00	0,00
3.1.2.04 - DESPESAS GERAIS	0,00	12.204,97	12.204,97	0,00	0,00
3.1.2.04.0003 - TELEFONIA E INTERNET	0,00	4.658,99	4.658,99	0,00	0,00
3.1.2.04.0004 - DESPESAS POSTAIS E TELEGRÁFICAS	0,00	13,35	13,35	0,00	0,00
3.1.2.04.0009 - SERVIÇOS PRESTADOS POR PESSOA JURÍDICA	0,00	4.931,83	4.931,83	0,00	0,00
3.1.2.04.0014 - MATERIAL PARA USO E/OU CONSUMO	0,00	2.600,80	2.600,80	0,00	0,00
3.1.2.05 - DESPESAS FINANCEIRAS	0,00	15.272,54	15.272,54	0,00	0,00
3.1.2.05.0001 - JUROS E MULTAS BANCARIAS	0,00	7,16	7,16	0,00	0,00
3.1.2.05.0005 - JUROS/MULTAS DE MORA	0,00	161,94	161,94	0,00	0,00
3.1.2.05.0006 - DESPESAS BANCARIAS	0,00	1.996,10	1.996,10	0,00	0,00
3.1.2.05.0008 - JUROS S/ DESCONTO DE DUPL	0,00	13.107,34	13.107,34	0,00	0,00



Contabilidade Geral
ACONOBRE PRODUTOS METALURGICOS EIRELI - 26.930.164/0001-01

2736
SETEC CONTABILIDADE
2844

BALANCETE ANALÍTICO
01/10/2018 a 31/10/2018

Conta - Descrição	Saldo Anterior	DÉBITO	CRÉDITO	Saldo Período	Saldo Final
3.3 - CUSTOS	0,00	3.583.965,56	3.583.965,56	0,00	0,00
3.3.1 - CUSTOS DE PRODUÇÃO	0,00	3.583.965,56	3.583.965,56	0,00	0,00
3.3.1.01 - CUSTOS DOS PRODUTOS VENDIDOS	0,00	83.669,18	83.669,18	0,00	0,00
3.3.1.01.0006 - ENERGIA ELETRICA	0,00	9.242,48	9.242,48	0,00	0,00
3.3.1.01.0007 - (-) ICMS S/ COMPRAS	0,00	34.537,43	34.537,43	0,00	0,00
3.3.1.01.0015 - (-) PIS LEI 10.637/02	0,00	6.124,73	6.124,73	0,00	0,00
3.3.1.01.0016 - (-) COFINS LEI 10.883/03	0,00	28.210,89	28.210,89	0,00	0,00
3.3.1.01.0017 - FRETES E CARRETOS	0,00	5.553,65	5.553,65	0,00	0,00
3.3.1.02 - CUSTOS DAS MERCADORIAS VENDIDAS	0,00	3.500.296,38	3.500.296,38	0,00	0,00
3.3.1.02.0001 - ESTOQUE INICIAL DE MERCADORIAS	0,00	1.494.327,56	1.494.327,56	0,00	0,00
3.3.1.02.0003 - COMPRAS DE MERCADORIAS A PRAZO	0,00	357.484,89	357.484,89	0,00	0,00
3.3.1.02.0025 - (-) ESTOQUE FINAL DE MERCADORIAS	0,00	1.648.483,93	1.648.483,93	0,00	0,00

2845

Contabilidade Geral
ACONOBRE PRODUTOS METALURGICOS EIRELI - 26.930.164/0001-01

SETEC CONTABILIDADE

BALANCETE ANALITICO
01/10/2018 a 31/10/2018

Conta - Descrição	Saldo Anterior	D E B I T O	C R É D I T O	Saldo Período	Saldo Final
4 - RECEITAS	0,00	345.679,27	345.679,27	0,00	0,00
4.1 - RECEITAS OPERACIONAIS	0,00	345.679,27	345.679,27	0,00	0,00
4.1.1 - RECEITA BRUTA DE VENDAS E SERVIÇOS	0,00	276.721,33	276.721,33	0,00	0,00
4.1.1.01 - RECEITA BRUTA DE VENDAS DE PROD E MERC	0,00	276.721,33	276.721,33	0,00	0,00
4.1.1.01.0001 - VENDAS DE PRODUTOS - A PRAZO	0,00	276.721,33	276.721,33	0,00	0,00
4.1.2 - (-) DEDUÇÕES DA RECEITA BRUTA	0,00	68.957,94	68.957,94	0,00	0,00
4.1.2.01 - (-) CANCELAMENTO E DEVOLUÇÕES	0,00	12.394,26	12.394,26	0,00	0,00
4.1.2.01.0001 - (-) DEV.VENDAS DE PRODUTOS	0,00	12.394,26	12.394,26	0,00	0,00
4.1.2.03 - (-) IMPOSTOS INCIDENTES S VEN E SERVIÇO	0,00	56.563,68	56.563,68	0,00	0,00
4.1.2.03.0002 - (-) ICMS SI/ VENDAS	0,00	30.966,96	30.966,96	0,00	0,00
4.1.2.03.0003 - (-) COFINS SI/ VENDAS	0,00	21.030,82	21.030,82	0,00	0,00
4.1.2.03.0004 - (-) PIS SI/ VENDAS	0,00	4.565,90	4.565,90	0,00	0,00

REG. JUNTA COMERCIAL: 52600286601 EM 02/04/1991
APARECIDA DE GOIÂNIA, 31 de OUTUBRO de 2018

MARIA SUELENE ALVES PEDRO
SOCIO ADMINISTRADOR

BERGIO ALVES CARNEIRO
Contador(a) CRC: 8935

BERGIO ALVES CARNEIRO
Rua T-29 N. 1142, Salas 101/102 - Setor Bueno
CEP 74.215-050 - Goiânia-GO - Fone: 3096-3168
Contador CRC-GO 8935 - CPF 978.317.871-00

Contabilidade Geral
ACONOBRE PRODUTOS METALURGICOS EIRELI - 26.930.164/0001-01

2737
2840
SETEC CONTABILIDADE

DEMONSTRAÇÃO DO RESULTADO DO EXERCÍCIO

OUTUBRO DE 2018 - CNPJ: 26.930.164/0001-01 - REG. JUNTA COMERCIAL: 52600288601 EM 02/04/1991

RECEITA BRUTA DE VENDAS E SERVIÇOS		
VENDAS DE PRODUTOS - A PRAZO	276.721,33	
RECEITAS	276.721,33	276.721,33
(-) DEDUÇÕES DA RECEITA		
(-) DEV. VENDAS DE PRODUTOS	(12.304,26)	
(-) ICMS S/ VENDAS	(30.966,96)	
(-) COFINS S/ VENDAS	(21.030,82)	
(-) PIS S/ VENDAS	(4.565,90)	
RECEITA OPERACIONAL LÍQUIDA	(68.957,94)	207.763,39
(-) CMV		
ENERGIA ELÉTRICA	(9.242,48)	
(-) ICMS S/ COMPRAS	34.537,43	
(-) PIS LEI 10.637/02	6.124,73	
(-) COFINS LEI 10.883/03	28.210,89	
ETES E CARRETOS	(5.553,65)	
ESTOQUE INICIAL DE MERCADORIAS	(1.494.327,56)	
COMPRAS DE MERCADORIAS A PRAZO	(357.484,89)	
(-) ESTOQUE FINAL DE MERCADORIAS	1.648.483,93	
CUSTO DOS PRODUTOS VENDIDOS	(149.251,60)	58.511,79
(-) CUSTOS OPERACIONAIS		
SALÁRIOS E ORDENADOS	(39.598,25)	
PRÓ-LABORE	(5.645,80)	
13º SALÁRIO	(2.910,25)	
FÉRIAS	(2.922,39)	
FGTS	(3.751,67)	
ASSISTÊNCIA MÉDICA E SOCIAL	(1.143,86)	
LANCHES E REFEIÇÕES	(7.238,00)	
VALE TRANSPORTE	(856,18)	
COMISSÕES	(2.944,57)	
PROPAGANDA E PUBLICIDADE	(2.300,00)	
FRETES E CARRETOS	(682,00)	
COMBUSTÍVEIS E LUBRIFICANTES	(10.395,86)	
LUCRO OPERACIONAL BRUTO	(76.474,83)	(17.963,04)
(-) DESPESAS OPERACIONAIS		
ALUGUÉIS	(750,00)	
MANUTENÇÃO E REPAROS	(4.582,90)	
TELEFONE	(2.631,49)	
SERVIÇOS PRESTADOS POR TERCEIROS	(7.380,44)	
SEGUROS	(1.062,86)	
ENERGIA ELÉTRICA	(9.861,61)	
ÁGUA E ESGOTO	(1.045,78)	
HONORÁRIOS CONTÁBEIS	(4.685,00)	
MATERIAIS PARA USO E/OU CONSUMO	(1.847,50)	
ASSISTÊNCIA JURÍDICA	(15.193,19)	
AJUDA DE CUSTOS	(240,00)	
TAXAS DIVERSAS	(1.309,17)	
TELEFONIA E INTERNET	(4.658,99)	
DESPESAS POSTAIS E TELEGRÁFICAS	(13,35)	
SERVIÇOS PRESTADOS POR PESSOA JURÍDICA	(4.931,83)	
MATERIAL PARA USO E/OU CONSUMO	(2.600,80)	
RESULTADO OPERACIONAL ANTES DO RESULTADO FINANCEIRO	(62.794,91)	(80.757,95)
(-) DESPESAS FINANCEIRAS		
JUROS E MULTAS BANCARIAS	(7,16)	

2738

Contabilidade Geral
ACONOBRE PRODUTOS METALURGICOS EIRELI - 26.930.164/0001-01

SETEC CONTABILIDADE

2847

DEMONSTRAÇÃO DO RESULTADO DO EXERCÍCIO

OUTUBRO DE 2018 - CNPJ: 26.930.164/0001-01 - REG. JUNTA COMERCIAL: 52600288601 EM 02/04/1991

(-) DESPESAS FINANCEIRAS		
JUROS/MULTAS DE MORA	(161,94)	
DESPESAS BANCARIAS	(1.995,85)	
JUROS E DESCONTO DE DUPL	(13.107,34)	
RESULTADO FINANCEIRO	(15.272,29)	(96.030,24)
PREJUÍZO	(R\$ 96.030,24)	

APARECIDA DE GOIÂNIA - GO, 31 de outubro de 2018

MARIA SUELENE ALVES PEDRO
SOCIO ADMINISTRADOR CPF: 197.709.951-34

SERGIO ALVES CARNEIRO
Contador(a) CRC: 8935

SERGIO ALVES CARNEIRO
Rua T-29 N.º 1142, Salas #01/102 - Setor Bueno
CEP 74.215-030 - Goiânia-GO - Fone: 3095-3166
Contador CRC-GO 8935 - CPF 278.317.871-00

Tron Informática - Fone/Fax: 4002 - 9090

Folha 2

2739
2848

ACONOBRE PRODUTOS METALURGICOS EIRELI
CNPJ:26.930.164/0001-01 NIRE:52600288601 em 24/06/201626/11/2008

ANÁLISE ECONÔMICO-FINANCEIRA - 31 DE OUTUBRO DE 2018 - BALANÇO

LIQUIDEZ CORRENTE

ATIVO CIRCULANTE	10.308.581,37	=	0,75
PASSIVO CIRCULANTE	13.663.379,26		

A EMPRESA TEM R\$ 1,15 PARA CADA R\$ 1,00 DE DÍVIDA.

Liquidez Corrente: representa quanto a empresa tem no ativo circulante para cada R\$1,00 de passivo circulante. Quanto maior for o índice de liquidez corrente, melhor é para a empresa. O índice de liquidez corrente é considerado o melhor indicador para avaliar a situação líquida da empresa. Esse índice relaciona quanto de dinheiro disponível e conversível imediatamente tem a empresa em relação às dívidas de curto prazo.

LIQUIDEZ SECA

ATIVO CIRCULANTE - ESTOQUE	8.660.097,44	=	0,63
PASSIVO CIRCULANTE	13.663.379,26		

A EMPRESA TEM R\$ 0,99 PARA CADA R\$ 1,00 DE DÍVIDA.

Liquidez Seca: representa quanto a empresa possui de ativo líquido para cada R\$1,00 de passivo circulante (dívidas a curto prazo). Quanto maior for o índice de liquidez seca, melhor é para a empresa. O índice de liquidez seca é derivado da liquidez corrente e demonstra a capacidade que a empresa tem de pagar suas dívidas a curto prazo, mesmo que a empresa não consiga vender seus estoques. Por exemplo, se o quociente for R\$2,00 de direitos para cada R\$1,00 de obrigações, significa que, mesmo sem vender seus estoques, a empresa consegue cumprir com suas obrigações de curto

LIQUIDEZ GERAL

ATIVO CIRCULANTE + REALIZAVEL A LONGO PRAZO	10.308.581,37	=	0,60
PASSIVO CIRCULANTE + PASSIVO NÃO CIRCULANTE	17.271.919,47		

A EMPRESA TEM R\$ 0,92 PARA CADA R\$ 1,00 DE DÍVIDA.

Liquidez Geral: representa quanto a empresa possui no ativo circulante e realizável a longo prazo para cada R\$1,00 de dívida total. Quanto maior for a liquidez geral, melhor é para a empresa. Esse índice representa a capacidade que a empresa tem em pagar suas dívidas a longo prazo. Se o resultado do índice for superior a R\$1,00 significa que ela possui bens e direitos suficientes para liquidar seus compromissos financeiros.

LIQUIDEZ IMEDIATA

DISPONIVEL	78.229,71	=	0,01
PASSIVO CIRCULANTE	13.663.379,26		

A EMPRESA TEM R\$ 0,00 PARA CADA R\$ 1,00 DE DÍVIDA.

Expressa o quociente entre as disponibilidades (caixa, banco e aplicações financeiras de liquidez imediata) e o passivo circulante. É o índice menos utilizado pelos analistas. Revela a capacidade de pagamento no curtíssimo prazo.

J

2740
2849

SOLVÊNCIA GERAL

ATIVO TOTAL	15.006.294,54	=	0,87
PASSIVO CIRCULANTE + PASSIVO NÃO CIRCULANTE	17.271.919,47		

A EMPRESA TEM R\$ 1,00 PARA CADA R\$ 1,00 DE DÍVIDA.

O índice de Solvência Geral expressa o grau de garantia que a empresa dispõe em Ativos (totais), para pagamento do total de suas dívidas. Envolve além dos recursos líquidos, também os permanentes.

ENDIVIDAMENTO GERAL

PASSIVO CIRCULANTE + PASSIVO NÃO CIRCULANTE	17.271.919,47	=	1,15
ATIVO TOTAL	15.006.294,54		

CAPITAL DE TERCEIROS REPRESENTA 100% DO INVESTIMENTO TOTAL.

Participação do capital de terceiros sobre os recursos totais. Revela o percentual de capital de terceiros e, por dedução, o percentual de capital próprio que está financiando os ativos da empresa. Um percentual acima de 50% é considerado alto para a realidade brasileira.

IMOBILIZAÇÃO DO PATRIMÔNIO LÍQUIDO

INVESTIMENTOS + IMOBILIZADO + INTANGÍVEL	3.985.406,80	=	1,76-
PATRIMÔNIO LÍQUIDO	2.265.624,93-		

Esse índice mostra quanto dos investimentos, imobilizado e intangível da empresa são financiados pelo seu patrimônio líquido e, portanto, a maior ou menor dependência de aporte de recursos de terceiros para manutenção dos seus negócios. Quando esse percentual é menor do que 100%, denota a presença de Capital de Giro Próprio (CGP), que é a parcela do capital próprio que financia o ativo circulante. Este índice revela quanto do Patrimônio Líquido da empresa foi investido no Ativo Permanente afirma que "quanto mais a empresa investir no Ativo Permanente, menos recursos próprios sobrarão para o Ativo Circulante e, em consequência, maior será a dependência a capitais de terceiros para o financiamento do Ativo Circulante".

JUNTADA
Aos 06 de fevereiro de 2019,
foi juntada inter. 156 e 157
e para constar, lavrei este termo.
Up Maria

SEM EFEITO
Aos 06 de fevereiro de 2019
foi juntada inter. 156 e 157
O referido é verdade e dou fé.
Up Maria

Mário Alves Ribeiro
Caio Mário Caldeira Brant Ribeiro
José Eustáquio Passarini de Resende
André Vaz Rodrigues
Roberto Márcio Tamm de Lima

Evaldo Lommez da Silva
Marcos Assunção Teixeira Leite
Lucas Matos da Silva
Rosilene Jaqueline da Silva

RV&T
ADVOCADOS 2850

EXMO. SR. DR. JUIZ DE DIREITO DA 2ª VARA CÍVEL DA COMARCA DE APARECIDA DE
GOIÂNIA/GO,

Proc. n. 281731-19.2016.8.09.0011

FUNDO DE INVESTIMENTO EM DIREITOS CREDITÓRIOS INTERCAPITAL, nos autos da **RECUPERAÇÃO JUDICIAL** requerida por **AÇONOBRE PRODUTOS METÁLICOS EIRELI**, vem dizer que os advogados **André Vaz Rodrigues (OAB/MG 74.528)** e **Marcos Assunção Teixeira Leite (OAB/MG 84.245)**, receberam substabelecimento, **sem reserva de poderes**, para atuarem neste feito, como procuradores da Exequente, conforme documento anexo.

Diante disso, a Ré requer:

1. A juntada do SUBSTABELECIMENTO anexo;
2. O cadastramento dos advogados **André Vaz Rodrigues (OAB/MG 74.528)** e **Marcos Assunção Teixeira Leite (OAB/MG 84.245)**, para

Av Getúlio Vargas 1420 7º andar Savassi
Belo Horizonte Minas Gerais 30112-021
Tel 55 31 3517 6000
www.rvtadvogados.com.br
rvtadvogados@rvtadvogados.com.br

Mário Alves Ribeiro
Caio Mário Caldeira Brant Ribeiro
José Eustáquio Passarini de Resende
André Vaz Rodrigues
Roberto Márcio Tamm de Lima

Evaldo Lommez da Silva
Marcos Assunção Teixeira Leite
Lucas Matos da Silva
Rosilene Jaqueline da Silva


RV&T
ADVOGADOS 2851

que, doravante, a Exequente seja intimada dos atos que se praticarem neste feito, na pessoa dos novos advogados constituídos, sob pena de nulidade, nos termos do §2º do Art. 272, do CPC.

Pedem deferimento.

Belo Horizonte, 09 de janeiro de 2019.

Pp.


Marcos Assunção Teixeira Leite
OAB/MG 84.245

André Vaz Rodrigues
OAB/MG 74.528.

2744
2852

SUBSTABELECIMENTO

Substabeleço, **SEM RESERVA**, nas pessoas dos advogados ANDRÉ VAZ RODRIGUES, OAB-MG 74.528, CPF nº 832.736.036-15 e MARCOS ASSUNÇÃO TEIXEIRA LEITE, OAB-MG 84.245, CPF nº 031.753.516-11, com escritório na RVT advogados, sociedade registrada sob o nº 199, fls. 235/236, do livro B-01, junto à Ordem dos Advogados do Brasil, Seção MINAS GERAIS, com sede na Avenida Getúlio Vargas, 1420, 7ª andar, conjunto 705, Belo Horizonte, MG, os poderes que me foram conferidos por **FUNDO DE INVESTIMENTO EM DIREITOS CREDITÓRIOS INTERCAPITAL**, nos processos abaixo relacionados.

Processos	Requerente	Requerido	Comarca	Estado	Vara
1011906-54.2016.8.26.0019	LC METAIS	FIDC INTERCAPITAL E OUTROS	Americana	SP	4ª Vara Cível
1001572-33.2017.8.26.0404	FIDC INTERCAPITAL	CAMPAGRO	Orlândia	SP	2ª Vara Cível
1002707-17-2016.8.26.0404	INTELLI E COPPERSTELL	FIDC INTERCAPITAL	Orlândia	SP	1ª Vara Cível
1006087-52.2017.8.26.0068	LANZA	FIDC INTERCAPITAL E OUTROS	Barueri	SP	4ª Vara Cível
1002363-06.2018.8.26.0068	FIDC INTERCAPITAL	LANZA	Barueri	SP	4ª Vara Cível
0005174-87.2017.8.26.0068	LANZA	FIDC INTERCAPITAL E OUTROS	Barueri	SP	4ª Vara Cível
5140335.16.2016.8.13.0024	HIBRIDA	FIDC INTERCAPITAL E OUTROS	Belo Horizonte	MG	13ª Vara Cível
9044524-87.2018.8.13.0024	FERNANDO GONÇALVES	FIDC INTERCAPITAL E OUTROS	Belo Horizonte	MG	11ª UJ JESP
5001941.24.2015.8.13.0231	R&A COMÉRCIO	FIDC INTERCAPITAL E OUTROS	Ribeirão das Neves	MG	1ª Vara Cível
5005462-93.2018.8.13.0223	CEMA	FIDC INTERCAPITAL E OUTROS	Divinópolis	MG	2ª Vara Cível
6012245-36.2015.8.13.0079	AIDA	FIDC INTERCAPITAL E OUTROS	Contagem	MG	4ª Vara Cível
6012936-50.2015.8.13.0079	PACKFOODS	FIDC INTERCAPITAL E OUTROS	Contagem	MG	5ª Vara Cível
6014154-16.2015.8.13.0079	NUTRIWAY	FIDC INTERCAPITAL E OUTROS	Contagem	MG	1ª Vara Empresarial, de Fazenda Pública e Registros Públicos
5024300-02.2016.8.13.0079	FIDC INTERCAPITAL	NUTRIWAY	Contagem	MG	1ª Vara Empresarial, de Fazenda Pública e Registros Públicos


GO



2745
2853

6005403-40.2015.8.13.0079	SUPERMIX	FIDC INTERCAPITAL E OUTROS	Contagem	MG	1ª Vara Empresarial, de Fazenda Pública e Registros Públicos
0061313-87.2017.8.13.0693	FIDC INTERCAPITAL	TRISUL	Três Corações	MG	3ª Vara Cível
5113335-70.2018.8.13.0024	FIDC INTERCAPITAL	TRISUL	Belo Horizonte	MG	Vara de precatórias cíveis
0068669-64.2016.8.13.0210	VALTER PEREIRA	FIDC INTERCAPITAL E OUTROS	Pedro Leopoldo	MG	UJ Cível JESP
0014422-87.2016.8.13.0193	SOLO E PLANTA	FIDC INTERCAPITAL E OUTROS	Coromandel	MG	Secretaria do Juízo
0009065-41.2015.8.16.0044	KPS	FIDC INTERCAPITAL E OUTROS	Apucarana	PR	2ª Vara Cível
0009466-67.2016.8.19.0029	GRUPO PAKERA	FIDC INTERCAPITAL E OUTROS	Magé	RJ	1ª Vara Cível
0001909-58.2018.8.19.0029	FIDC INTERCAPITAL	PAN RIO	Magé	RJ	1ª Vara Cível
0004007-59.2015.8.05.0110	MILSON	FIDC INTERCAPITAL E OUTROS	Irecê	BA	1ª Vara do Sistema dos Juizados
5309429-15.2017.8.09.0128	IZABEL DE FÁTIMA	FIDC INTERCAPITAL	Platina	GO	Juizado Especial
281731-19.2016.8.09.0011	AÇONOBRE	FIDC INTERCAPITAL	Aparecida de Goiânia	GO	2ª Vara Cível
259214-20.2016.8.09.0011	PORTO BRASIL	FIDC INTERCAPITAL	Aparecida de Goiânia	GO	1ª Vara Cível
5450000-25.2017.8.09.0067	FIDC INTERCAPITAL	JOÃO DIÓGENES	Goiatuba	GO	2ª Vara Cível
0000718-35.2018.8.25.0053	CERÂMICA SERGIPE	FIDC INTERCAPITAL E OUTROS	Socorro	SE	1ª Vara Cível

Belo Horizonte, 04 de janeiro de 2019.


Emilio Walter Rohrmann
OAB/MG 68.199



Rua 05, Qd. C-04, Lt. 16/19, Sl. 1.912, Ed. The Prime Tamarandê Office
St. Oeste, Goiânia-GO, CEP: 74.125-070 - Fone: 62 3434-6373
www.bpaadvogados.com.br - contato@bpaadvogados.com.br

EXCELENTÍSSIMO SENHOR DOUTOR JUIZ DE DIREITO DA 2ª VARA CÍVEL DA COMARCA DE APARECIDA DE GOIÂNIA-GO ²⁷⁴ ²⁷⁴⁵ 2859

PROCESSO: 281731-19.2016.8.09.0011 (201602817310)

NATUREZA: RECUPERAÇÃO JUDICIAL

REQUERENTE: AÇONOBRE PRODUTOS METÁLICOS EIRELI E OUTRO



281682817318

FILIPE DENKI BELÉM PACHECO, advogado, inscrito na OAB/GO sob o nº 34.021, honrosamente nomeado administrador judicial nos presentes autos, comparece à ínclita presença de Vossa Excelência, para informar e requerer o que se segue:

As Recuperandas compareceram perante a Receita Federal para solicitar o parcelamento do passivo tributário e a obtenção de certidão positiva com efeito negativo.

Dentre os documentos solicitados pela Receita Federal está a decisão que deferiu o processamento da recuperação judicial.

Por um equívoco este Administrador Judicial foi cadastro como o administrador da empresa e o responsável por representar as recuperandas perante a Receita Federal.

07/05/2019 13:16:45
281731-19.2016.8.09.0011-9102-61-162182

[Handwritten signature]

2746

2855



Rua 05, Cid. C-04, Lt. 16/19, Sl. 1.912, Ed. The Prime Tamandaré Office
St. Oeste, Goiânia-GO, CEP: 74.125-070 - Fone: 62 3434-6373
www.bpaadvogados.com.br - contato@bpaadvogados.com.br

Com o referido erro poderá este Administrador Judicial responder pelos débitos tributário das Recuperandas o que não pode ocorrer em hipótese alguma.

Conforme documento em anexo as Recuperandas protocolaram junto à Receita Federal pedido de retificação dos dados cadastrais, pedido este indeferido sob o argumento de o evento informado não confere com o deliberado no ato constitutivo/alterador.

Por este motivo, é necessário a expedição de ofício à Receita Federal para que este juízo determine a retificação do cadastro das Recuperandas, não devendo constar como administrador da empresa, ressaltando que a administradora é a Sra. Maria Suelene Alves Pedro, CPF nº 197.709.951-35.

Termos em que,


Pede deferimento.

Aparecida de Goiânia-GO, 05 de fevereiro de 2019.

FILIPE DENKI BELÉM PACHECO

OAB/GO- 34.021

ADMISTRADOR JUDICIAL



2747
2856

Acompanhamento Protocolo REDESIM

Protocolo REDESIM	No.
GON1984507308	01

Sua solicitação foi indeferida pelo(s) motivo(s) abaixo indicado(s):

Órgão	Motivo
Receita Federal	O(s) evento(s) informado(s) não conferem com o deliberado no ato constitutivo/alterador.

04/02/2019-07:07:07 - Receita Federal

Documentação analisada pela Receita Federal.

04/02/2019-07:04:33 - Receita Federal

Documentação recepcionada, em análise.

30/01/2019-11:49:02 - Receita Federal

DBE/Protocolo disponível para a solicitação.

30/01/2019-11:49:02 - Integrador Estadual - Goiás

Solicitação validada pelo Integrador Estadual.

30/01/2019-11:47:27 - Receita Federal

Solicitação aguardando validação pelo Integrador Estadual.

30/01/2019-11:47:26 - Receita Federal

Aut.: [F691F5B6-8AC52419-5752AD28-FEE285BF] Solicitante: 5414 Consulte em <http://www.tjgo.jus.br/sicad/> (D22) P

274P
2857

ESTADO DE GOIÁS
PODER JUDICIÁRIO
COMARCA DE APARECIDA DE GOIANIA

CERTIDÃO DE PUBLICAÇÃO

Processo
PROTOCOLO NR : 281731-19.2016.8.09.0011 (201602817310)

AUTOS : 983
NATUREZA : RECUPERACAO JUDICIAL
ESCRIVANIA : 2A VARA CIVEL
REQUERENTE : ACONOBRE PRODUTOS METALICOS EIRELI
CREDOR : WMW INOX AQUECEDORES SOLARES LTDA
BANCO DO BRASIL S/A
BANCO BRADESCO S/A
ACO INOXIDAVEL ARTEX LTDA
TRIVALE ADMINISTRACAO LTDA
FRANCISCO DE ASSIS SILVA MAQUINAS-ME
THR INDUSTRIA E COMERCIO DE EMBALAGENS LTDA
WHITE MARTINS GASES INDUSTRIAIS LTDA
HIDRODINAMICA COMERCIAL TECNICA LTDA
CLAUDIA DE PAULA GOMES EIRELEI-ME
PARANAPANEMA S/A
LUZTOL INDUSTRIA QUIMICA LTDA
ACO INOXIDAVEL ARTEX LTDA
JOCELIO SILVA LIRA
CARBINOX INDUSTRIA E COMERCIO LTDA
DENILSON CESAR DAMASCENO LIRA
REGINALDO MESQUITA
RODRIGO OTAVIO FLORES
WANRLEY INACIO QUINTINO
E OUTROS

REPRESENTANTE : MARIA SUELENE ALVES PEDRO
ADMINISTRADOR : FILIPE DENKI BELEM PACHECO
ADV REQTE : MARCIO JUMPEI CRUSCA NAKANO
RONAN JOSE DE SOUSA MIRANDA
RODRIGO FLEURY CARDIM

ADV CREDOR : MARCIO JUMPEI CRUSCA NAKANO
SERVIO TULIO DE BARCELOS
JOSE ARNALDO JANSSEN NOGUEIRA
MARIA KEYLA DOS SANTOS
FREDERICO DUNICE PEREIRA BRITO
WILLIAM CARMONA MAYA
TATIANE CRISTINE TAVARES CASQUEL
RODRIGO FLEURY CARDIM
WANDERLEY ROMANO DONADEL
MARILDA PEREIRA DA SILVA ALVES
CRISTIAN COLONHESE
RODRIGO GOMES DA SILVA
JAIR MARCILIO GONCALVES
NELSON WILIANS FRATONI RODRIGUES
NELSON WILIANS FRATONI RODRIGUES
ANNA LUIZA SANTOS ALLAGE
SERGIO DE PAULA GOMES
PAULO GUILHERME DE MENDONCA LOPES
TIAGO AUED
FABIO CARRARO
FERNANDA THAIS LOPES JUNQUEIRA
AUGUSTIANE CARVALHO MAGALHAES
TATIANE MOREIRA GUIMARAES



Aut.: [DEFBCECD-268524FC-769D5C18-039BA3F3] Solicitante: 5414 Consulte em <http://www.tjgo.jus.br/sicad/> (D22) P

~~2749~~

2858

MARIA EUGENIA NEVES SANTANA
ANA PAULA FERREIRA FERNANDES
GILBERTO DE JESUS DA ROCHA BENTO JUNIOR
HEBER SILVA PRADO
CARLOS LUIZ ESPINDULA GONZAGA CARDOSO
MARCOS JOSE DE OLIVEIRA
LARISSA ALVES VIEIRA DE OLIVEIRA
PABLO COELHO CUNHA E SILVA
PAULO MARCOS DE CAMPOS BATISTA
FERNANDO DENIS MARTINS
FERNANDO MENDES DA SILVA
MURILO MACEDO LOBO
FLAVIO XAVIER DE ALMEIDA E SILVA
ELENISA PINCHEMEL CERQUEIRA DE SOUZA
EDUARDO SILVA GATTI
PABLO DOTTO
PRISCYLLA VELI MARTINATO
JOAO LUIZ F DE BARROS JUNIOR
ADV ADMINISTRA : FILIPE DENKI BELEM PACHECO
JUIZ(A) : VANDERLEI CAIRES PINHEIRO

Data do Expediente: 17/10/2018

Diário da Justiça : 00002613

página do 'D.J.' : 00000

Disponibilizado em: 19/10/2018

Publicação : 22/10/2018

Folhas : 0

Certifico que o extrato destes autos exarado na data supra explicitada, foi publicado no Diário da Justiça acima especificado.

Dou fé.

APARECIDA DE GOIANIA , 6 de FEVEREIRO de 2019 .


2750

2859

CERTIDÃO

CERTIFICO e dou fé que **não há petição para ser juntada**,
conforme consulta efetuada no Sistema de Primeiro Grau - SPG.


Aparecida de Goiânia, 06/02/2019



Lara Ravache Caputo
Estagiaria

CONCLUSÃO

Aos 06/02/2019
faço conclusos os presentes autos
ao MM. Juiz de Direito.



Lara Ravache Caputo
Estagiaria

Auto: 287731

Deixo o requerido 5
Rs. 2745/2746, Para Oficial
em Unfência de Receita Federal
Informando que o Sr. Felipe
DENKI BELÉM PACHECO é apenas
o Administrador da empresa
ALONOBRE e que os Representantes
legais são outros, dentre eles
a Sra. MARIA SUELENE ALVES PEDRO,
CPF Nº 197.709.951-35.
Ative-se em Unfência.

EXTRATADO
Fls
Em 06/02/2019
12:45
Penny (a)

M. e C. P. U.
06/02/19

Vanderlei Carlos Pinheiro
Juiz de Direito

Aut.: [096688F4-BA66A6C4-9FABD9A4-86DF11F3] Solicitante: 5414 Consulte em <http://www.tjgo.jus.br/sicad/> (D22) P

2860

PODER JUDICIÁRIO DO ESTADO DE GOIÁS 50672/2019
COMARCA DE APARECIDA DE GOIANIA
FÓRUM - RUA VERSALES QD 3 LT 8/14 S/N RESIDENCIAL MARIA LUIZA
CEP - 74980970 TEL: 3238-5100 - FAX : 3238-5100
2A VARA CIVEL - 4 ANDAR - SL 402
EMITENTE: 5163803 AR/MP

OFÍCIO

----- PROCESSO ----- R071L128
PROTOCOLO NUMR: 281731-19.2016.8.09.0011

AUTOS NUMR. : 983
NATUREZA : RECUPERACAO JUDICIAL
REQUERENTE : ACONOBRE PRODUTOS METALICOS EIRELI
ENDEREÇO : AVENIDA PREFEITO JOAO DE PAULA TEIXEIRA FILHO
NUMR : 0 QD: 15 LT: 11/12
BAIRRO : BAIRRO ILDA CEP.: 74935810
MUNIC. : APARECIDA DE GOIANIA ESTADO: GO
CPF/CGC : 0000000000000000
ADV (REQTE) : (213097 SP) MARCIO JUMPEI CRUSCA NAKANO
VALOR DA CAUSA: 10.000,00
JUIZ(A) : VANDERLEI CAIRES PINHEIRO (JUIZ 1)

Ofício n. 000000000029/2019
APARECIDA DE GOIANIA, 6 de fevereiro de 2019

Ilustríssimo (a) Senhor (a),

Sirvo-me do presente para determinar a retificação do cadastro das recuperandas acima indicadas, tendo em vista que o sr. Filipe Denki Belém Pacheco é apenas o administrador judicial da empresa AçoNobre e que os representantes legais são outros, dentre eles a sra. Maria Suelene Alves Pedro, CPF 197.709.951-35. Desta forma, deve ser excluído o nome do administrador judicial Filipe Denki Belém Pacheco do cadastro de administradores da empresa recuperanda junto à Receita Federal. Cumpra-se com urgência.

Ao Ilustríssimo (a) Senhor (a),
AUDITOR FISCAL DA RECEITA FEDERAL
GOIÂNIA/GO

Vanderlei Caires Pinheiro
Juiz de Direito

07/02/2019
Alexsandra
Cunha



APARECIDA DE GOIÂNIA, Aparecida de Goiânia - 2ª Vara Cível
RUA VERSALES 150 RESIDENCIAL MARIA LUIZA 2831110 APARECIDA DE GOIÂNIA
74980970

Aparecida de Goiânia - 2ª Vara Cível

▶ AUTOS 2016 0281731
POSSUI MÍDIA - Nº NÃO
NÚMERO DE FOLHAS 2860
LOCALIZADOR _____

